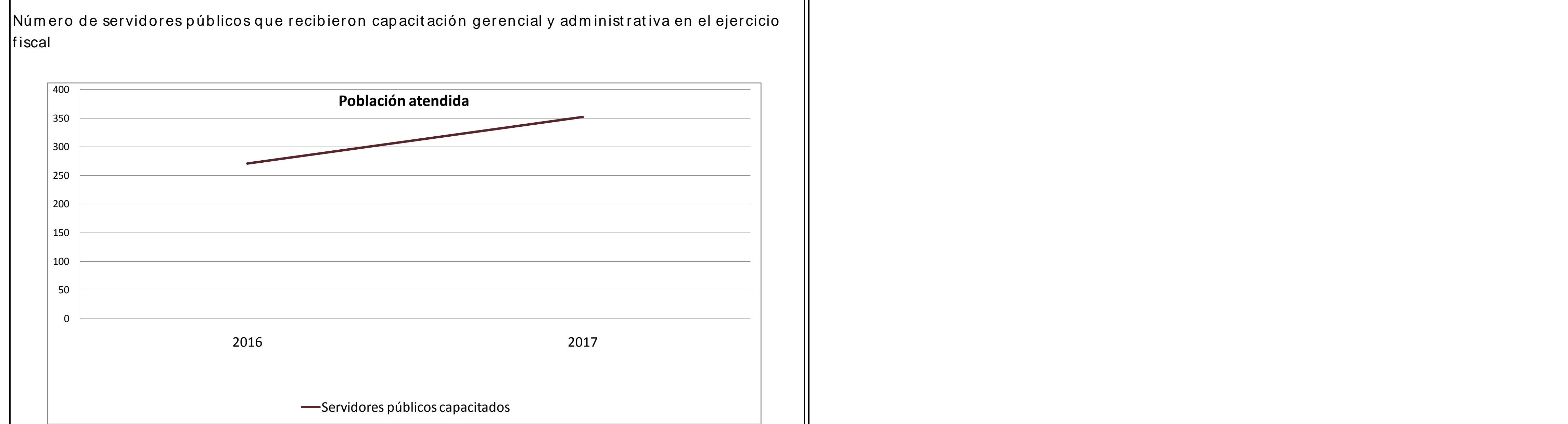
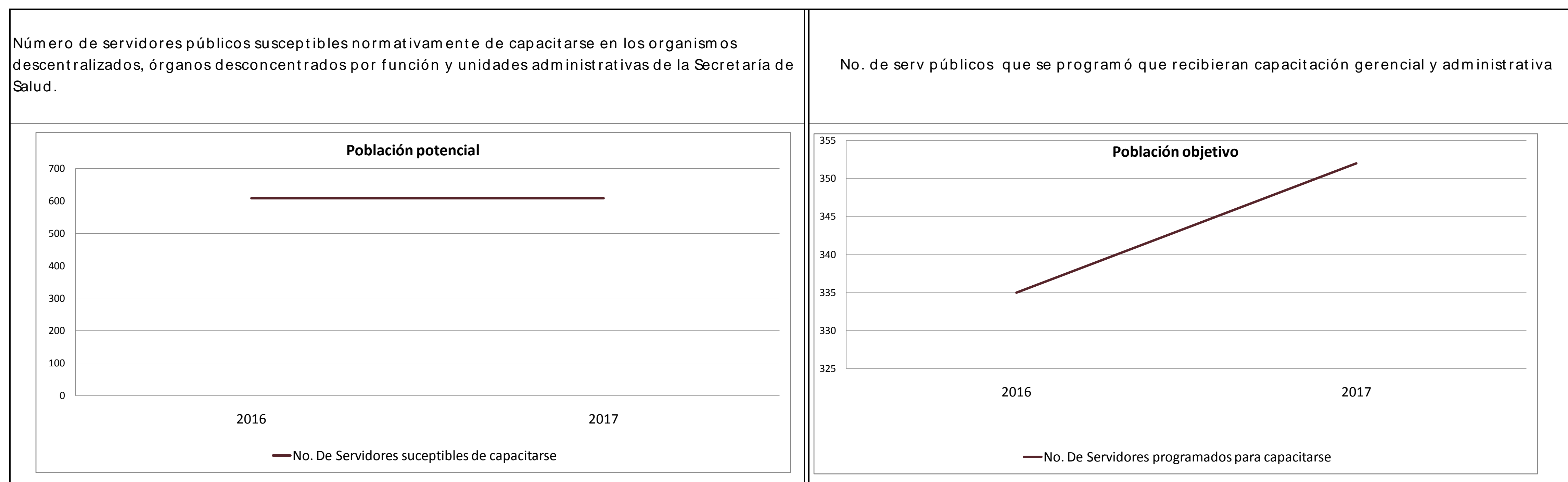


ÁREA: Capacitación

Los datos poblacionales corresponderán a la información que se tenga al cierre del año reportado o a su estimación para los años proyectados

ENTIDAD/UNIDAD: HOSPITAL REGIONAL DE ALTA ESPECIALIDAD DE CIUDAD VICTORIA "BICENTENARIO 2010"

NIVEL DEL PROGRAMA	POBLACION	
	2016	2017
<b>Definiciones:</b>		
<b>Población potencial</b>		
Número de servidores públicos susceptibles normativamente de capacitarse en los organismos descentralizados, órganos desconcentrados por función y unidades administrativas de la Secretaría de Salud.	609	609
<b>Población objetivo</b>		
Número de servidores públicos susceptibles normativamente de capacitarse en los organismos descentralizados, órganos desconcentrados por función y unidades administrativas de la Secretaría de Salud que se programó que recibieran capacitación gerencial y administrativa en el ejercicio fiscal.	335	352
<b>Población atendida</b>		
Número de servidores públicos susceptibles normativamente de capacitarse en los organismos descentralizados, órganos desconcentrados por función y unidades administrativas de la Secretaría de Salud que recibieron capacitación gerencial y administrativa en el ejercicio fiscal.	271	352



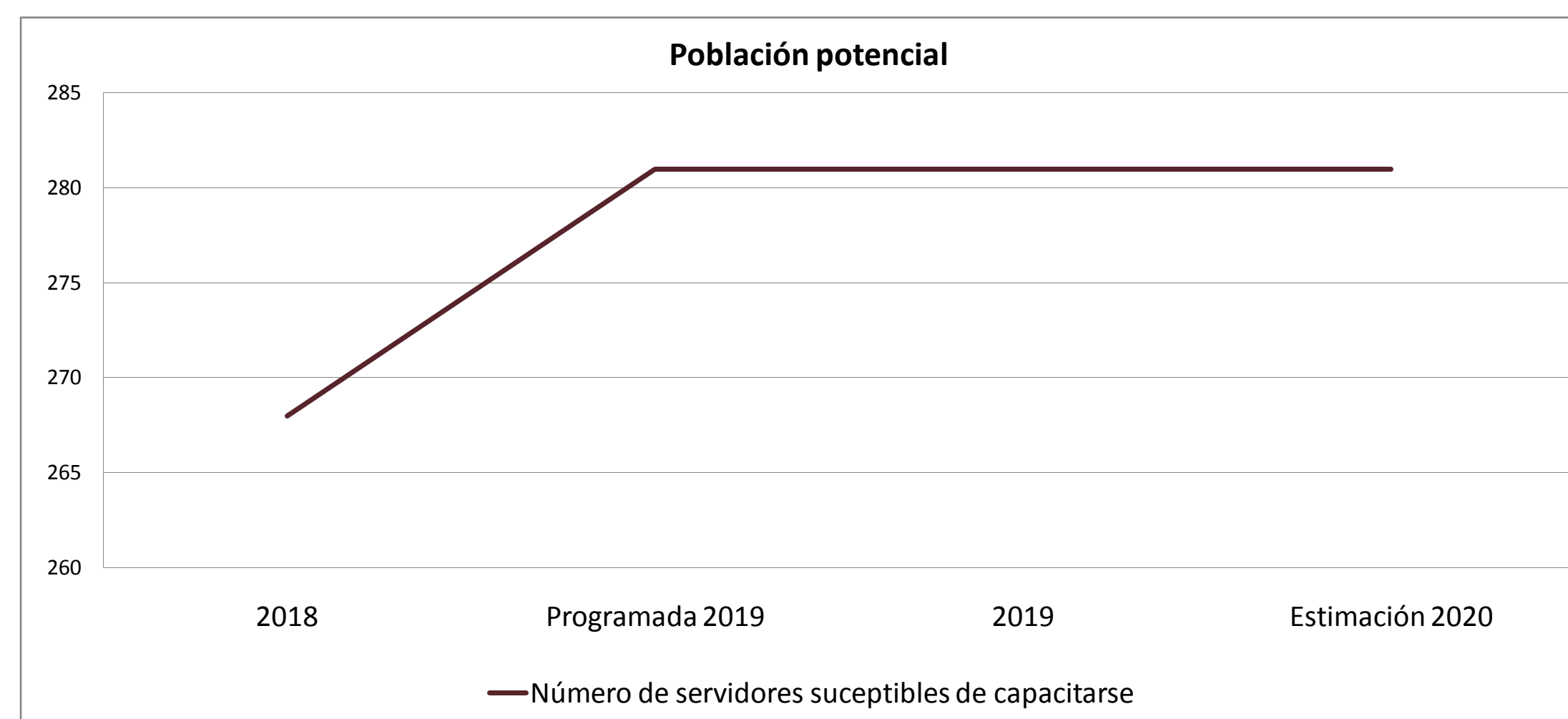
ÁREA: Capacitación técnico-médica

Los datos poblacionales corresponderán a la información que se tenga al cierre del año reportado o a su estimación para los años proyectados

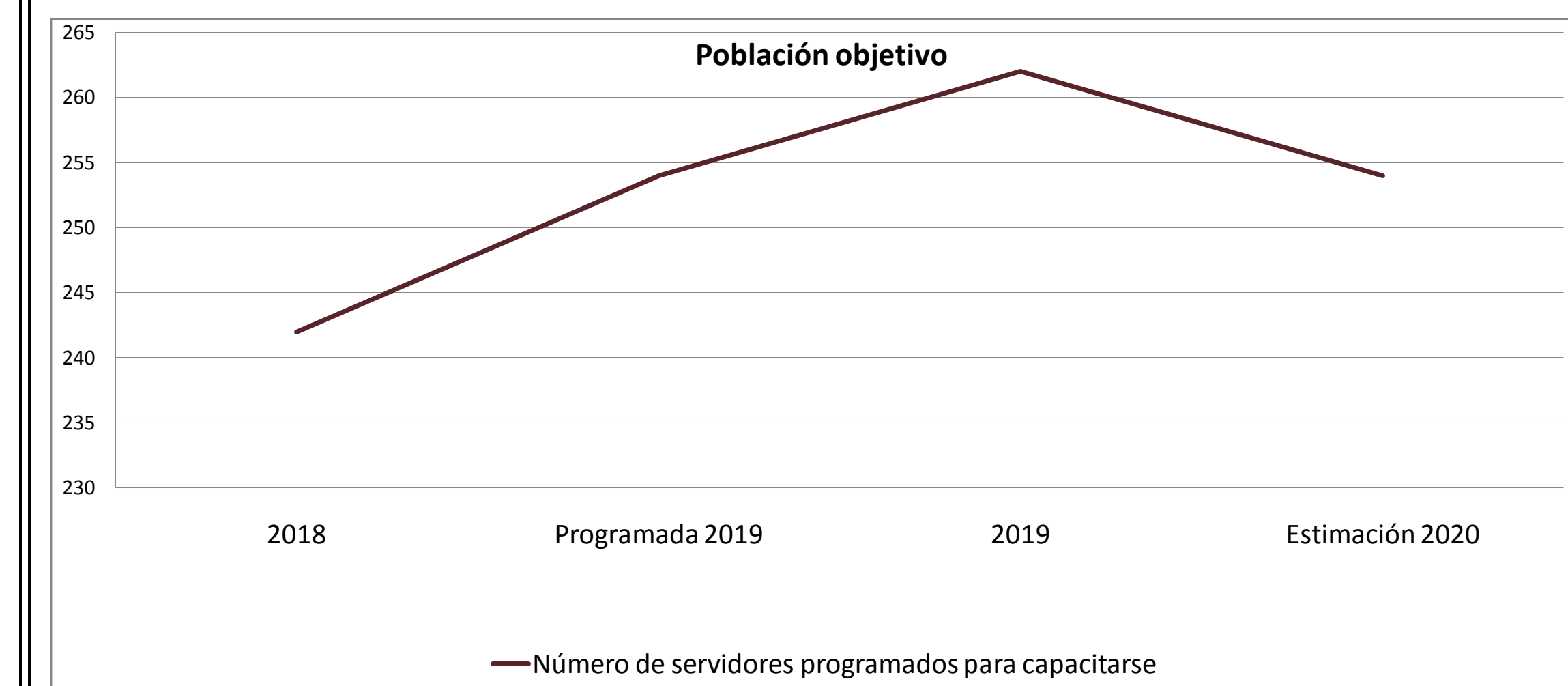
ENTIDAD/UNIDAD: HOSPITAL REGIONAL DE ALTA ESPECIALIDAD DE CIUDAD VICTORIA "BICENTENARIO 2010"

NIVEL DEL PROGRAMA	POBLACION			
	2018	Programada 2019	2019	Estimación 2020
<b>Definiciones:</b> <b>Población potencial</b>				
Número de servidores públicos de la Secretaría de Salud y de sus entidades susceptibles de recibir capacitación en materia técnico-médica.	268	281	281	281
<b>Población objetivo</b>				
Número de servidores públicos de la Secretaría de Salud y de sus entidades que se programó que recibieran capacitación técnico-médica en el ejercicio fiscal conforme al Programa Anual de Capacitación.	242	254	262	254
<b>Población atendida</b>				
Número de servidores públicos de la Secretaría de Salud y de sus entidades que recibieron capacitación técnico-médica en el ejercicio fiscal conforme al Programa Anual de Capacitación.	242	254	262	254

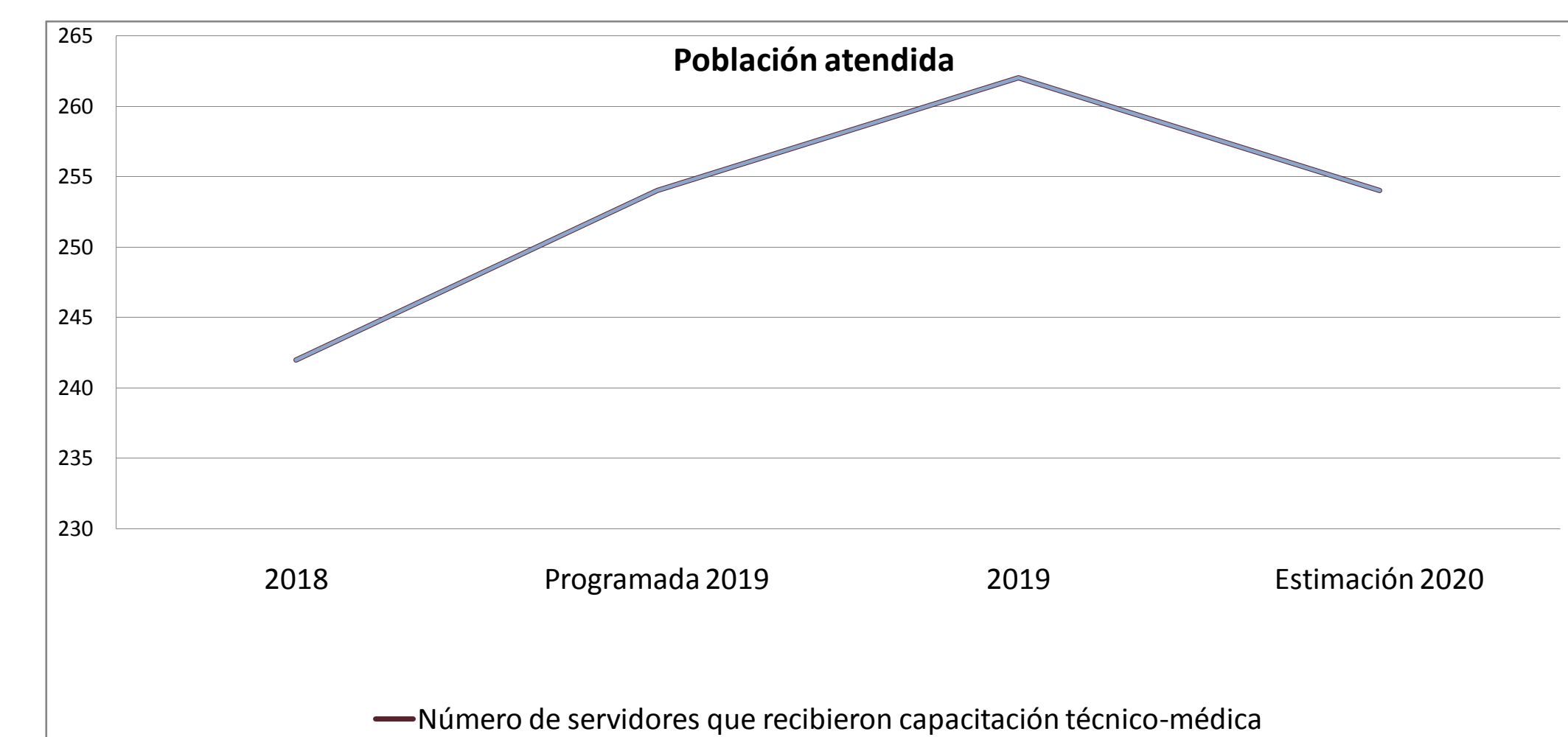
Número de servidores públicos de la Secretaría de Salud y de sus entidades susceptibles de recibir capacitación en materia técnico-médica.



Número de servidores públicos de la Secretaría de Salud y de sus entidades que se programó que recibieran capacitación técnico-médica en el ejercicio fiscal conforme al Programa Anual de Capacitación.



Número de servidores públicos de la Secretaría de Salud y de sus entidades que recibieron capacitación técnico-médica en el ejercicio fiscal conforme al Programa Anual de Capacitación.



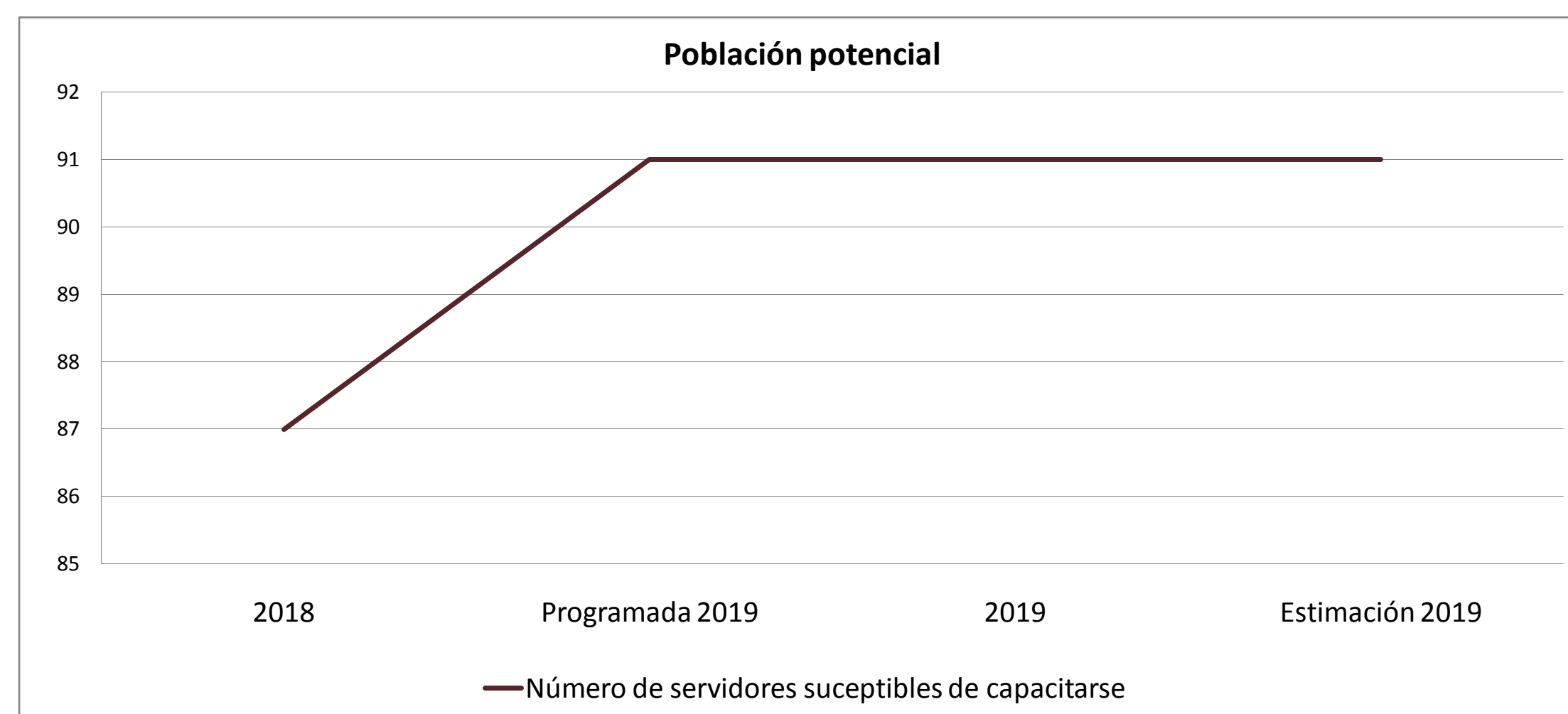
ÁREA: Capacitación gerencial y administrativa

Los datos poblacionales corresponderán a la información que se tenga al cierre del año reportado o a su estimación para los años proyectados

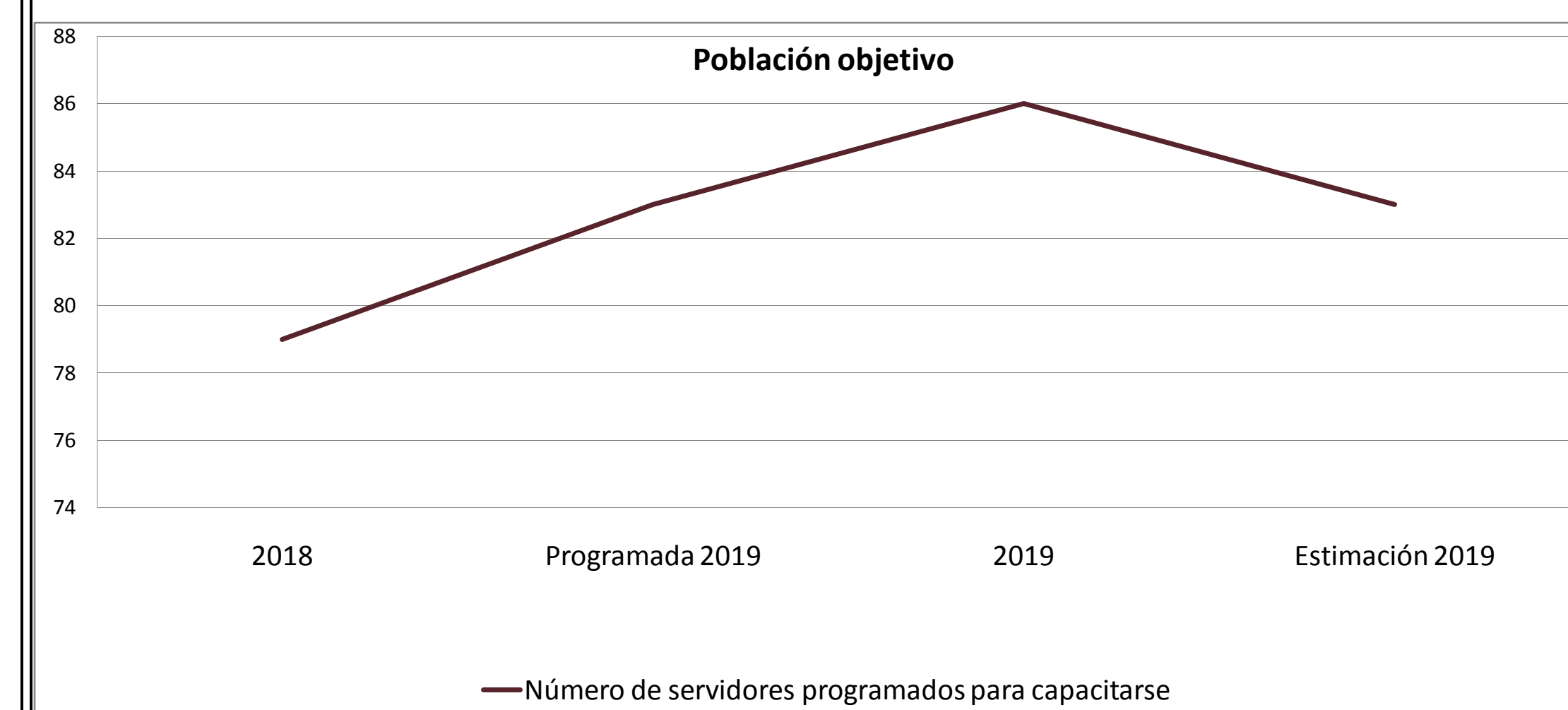
ENTIDAD/UNIDAD: HOSPITAL REGIONAL DE ALTA ESPECIALIDAD DE CIUDAD VICTORIA "BICENTENARIO 2010"

NIVEL DEL PROGRAMA	POBLACION			
	2018	Programada 2019	2019	Estimación 2019
<b>Definiciones:</b> <b>Población potencial</b>				
Número de servidores públicos susceptibles normativamente de capacitarse en los organismos descentralizados, órganos desconcentrados por función y unidades administrativas de la Secretaría de Salud.	87	91	91	91
<b>Población objetivo</b>				
Número de servidores públicos susceptibles normativamente de capacitarse en los organismos descentralizados, órganos desconcentrados por función y unidades administrativas de la Secretaría de Salud que se programó que recibieran capacitación gerencial y administrativa en el ejercicio fiscal.	79	83	86	83
<b>Población atendida</b>				
Número de servidores públicos susceptibles normativamente de capacitarse en los organismos descentralizados, órganos desconcentrados por función y unidades administrativas de la Secretaría de Salud que recibieron capacitación gerencial y administrativa en el ejercicio fiscal.	79	83	86	83

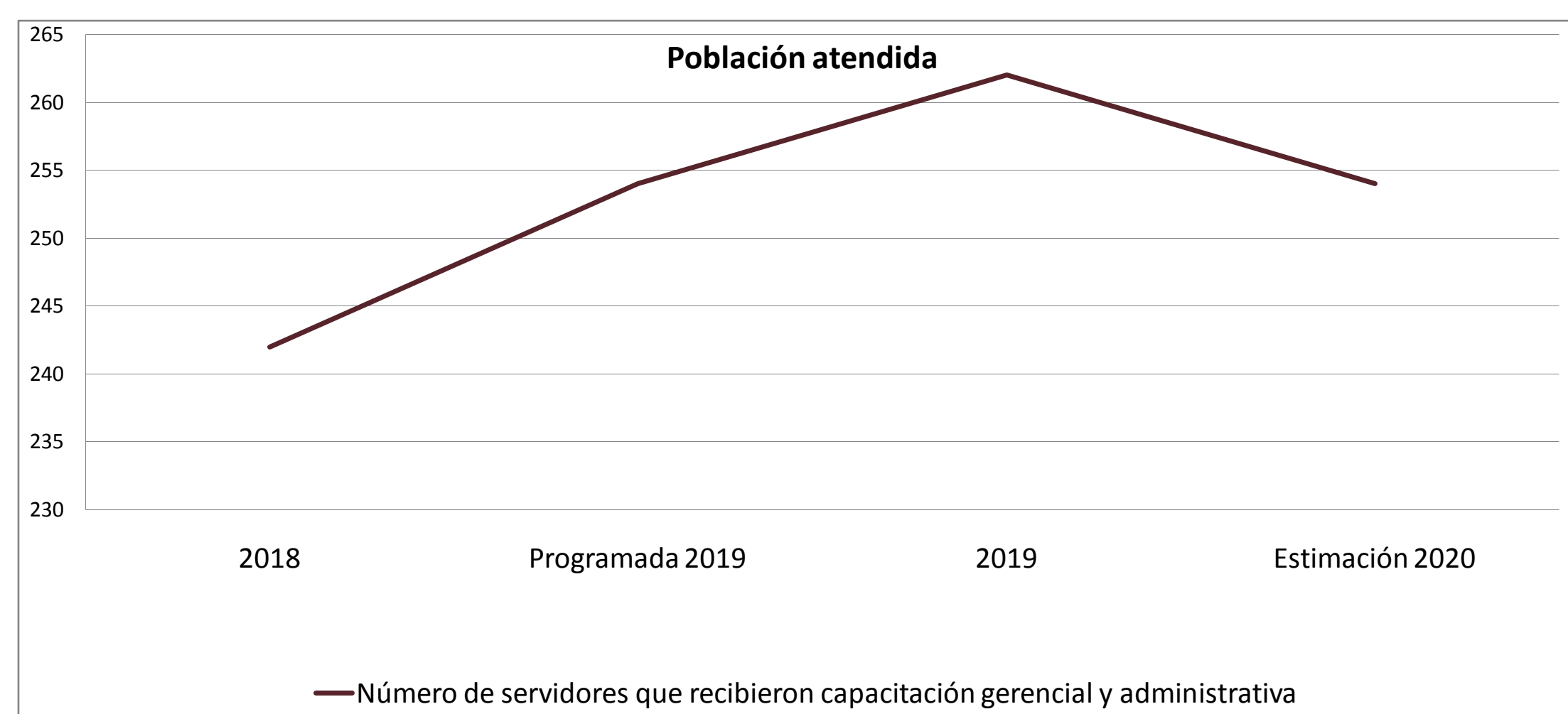
Número de servidores públicos susceptibles normativamente de capacitarse en los organismos descentralizados, órganos desconcentrados por función y unidades administrativas de la Secretaría de Salud.



Número de servidores públicos susceptibles normativamente de capacitarse en los organismos descentralizados, órganos desconcentrados por función y unidades administrativas de la Secretaría de Salud que se programó que recibieran capacitación gerencial y administrativa en el ejercicio fiscal.



Número de servidores públicos susceptibles normativamente de capacitarse en los organismos descentralizados, órganos desconcentrados por función y unidades administrativas de la Secretaría de Salud que recibieron capacitación gerencial y administrativa en el ejercicio fiscal.



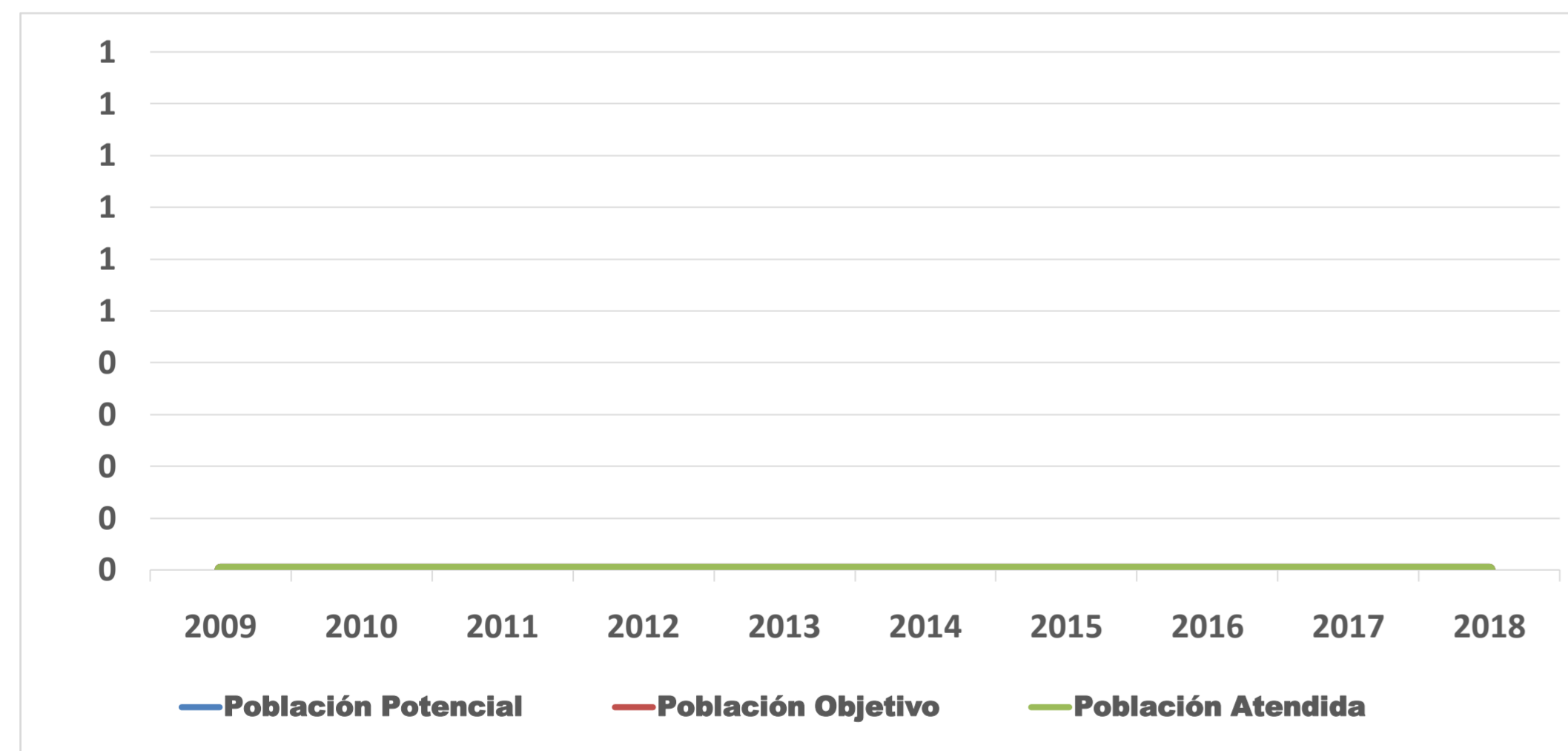


ENTIDAD/UNIDAD: HOSPITAL REGIONAL DE ALTA ESPECIALIDAD DE CIUDAD VICTORIA "BICENTENARIO 2010"

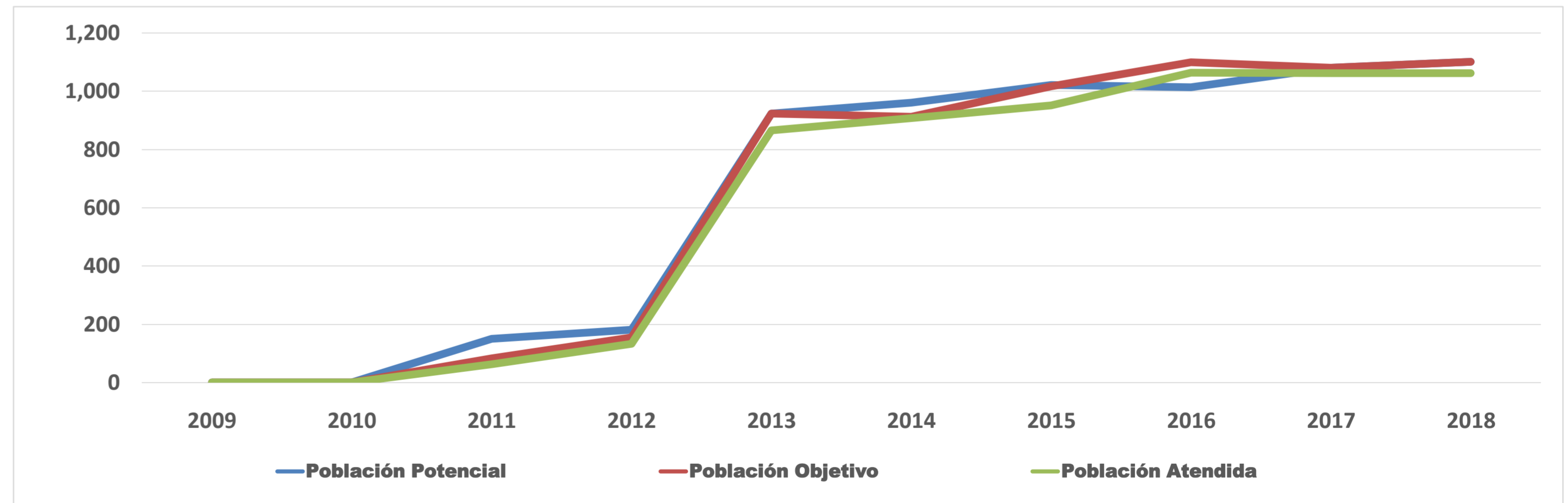
Poblaciones	Verificar la consistencia de la información, particularmente cuando es igual entre dos años consecutivos									
	POBLACION									
	2009	2010	2011	2012	2013	2014	2015	2016	2017	2018
<b>1.- Médicos especializados son formados en las entidades de la CCINSHAE en las distintas ramas de la medicina 1/</b> Definiciones:	INFORMACIÓN A SER PROPORCIONADA POR LA DIRECCIÓN GENERAL DE CALIDAD Y EDUCACIÓN EN SALUD									
<b>2.- Profesionales de distintas áreas del conocimiento realizan estudios de posgrado en las áreas de la salud.</b> Definiciones:	0	0	0	0	0	0	0	0	0	0
Población Potencial: Profesionales de distintas áreas del conocimiento que presentaron solicitud para ingresar a los programas de especialidad no médica, maestría y doctorado de las entidades coordinadas por la CCINSHAE, cuando el No. de solicitantes es menor a la población objetivo se deberá igualar la población potencial a la objetivo para mantener congruencia.	0	0	0	0	0	0	0	0	0	0
Población objetivo: Capacidad institucional medida en el número de profesionales de distintas áreas del conocimiento que es posible aceptar en base al número de profesores, aulas y recursos didácticos para realizar estudios de posgrado en los programas de especialidad no médica, maestría y doctorado ofrecidos por las entidades de la CCINSHAE.	0	0	0	0	0	0	0	0	0	0
Población atendida: Profesionales de distintas áreas del conocimiento que concluyen año académico en los los programas de especialidad no médica, maestría y doctorado de las entidades coordinadas por la CCINSHAE.	0	0	0	0	0	0	0	0	0	0
<b>3. Personal de salud recibe educación continua en temas específicos.</b> Definiciones:	0	0								
Población potencial: Capacidad máxima programada, medida en el número de profesionales de distintas áreas del conocimiento que es posible aceptar en base a el número de profesores, aulas y recursos didácticos disponibles, respecto al total de alumnos posibles de atender en los cursos de educación continua impartidos por las entidades de la CCINSHAE.	0	0	150	180	922	960	1,020	1,012	1,080	1,100
Población objetivo: Personal de la salud inscrito a los cursos de educación continua impartidos por las entidades de la CCINSHAE.	0	0	83	155	922	912	1,016	1,098	1,080	1,100
Población atendida: Personal de la salud que recibió constancia de conclusión de cursos de educación continua impartidos por las entidades de la CCINSHAE	0	0	62	133	865	907	950	1,063	1,062	1,062

1/ Información a ser proporcionada por La Dirección General de Calidad y Educación en Salud

**2.- Profesionales de distintas áreas del conocimiento realizan estudios de posgrado en las áreas de la salud.**



**3. Personal de salud recibe educación continua en temas específicos.**



El desempeño en cuanto a población atendida en el área de educación continua ha observado un desempeño ascendente, reflejando el compromiso de la institución por cumplir con uno de los ejes rectores.

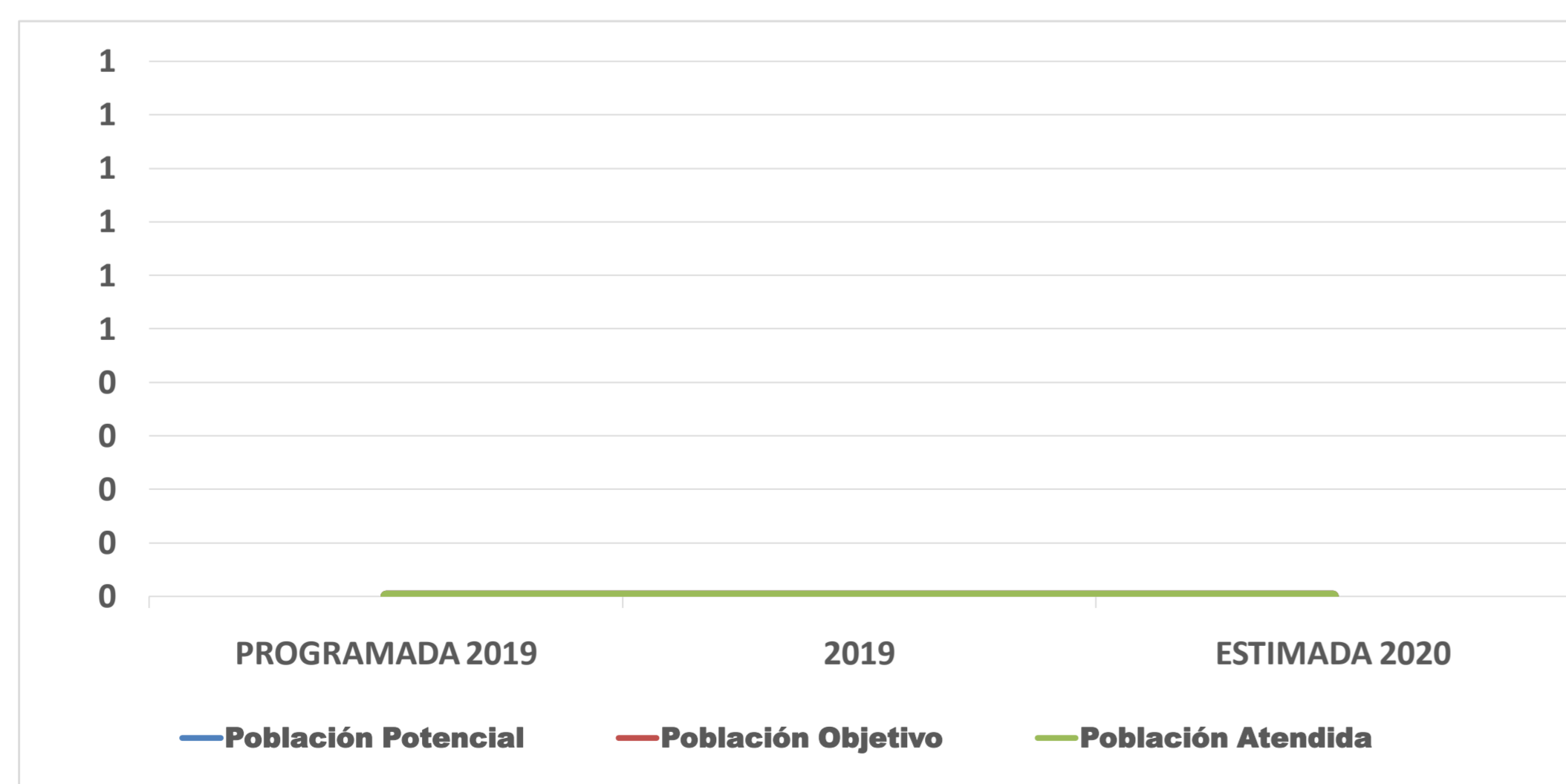
ENTIDAD/UNIDAD: HOSPITAL REGIONAL DE ALTA ESPECIALIDAD DE CIUDAD VICTORIA "BICENTENARIO 2010"

Verificar la consistencia de la información,  
particularmente cuando es igual entre dos años consecutivos

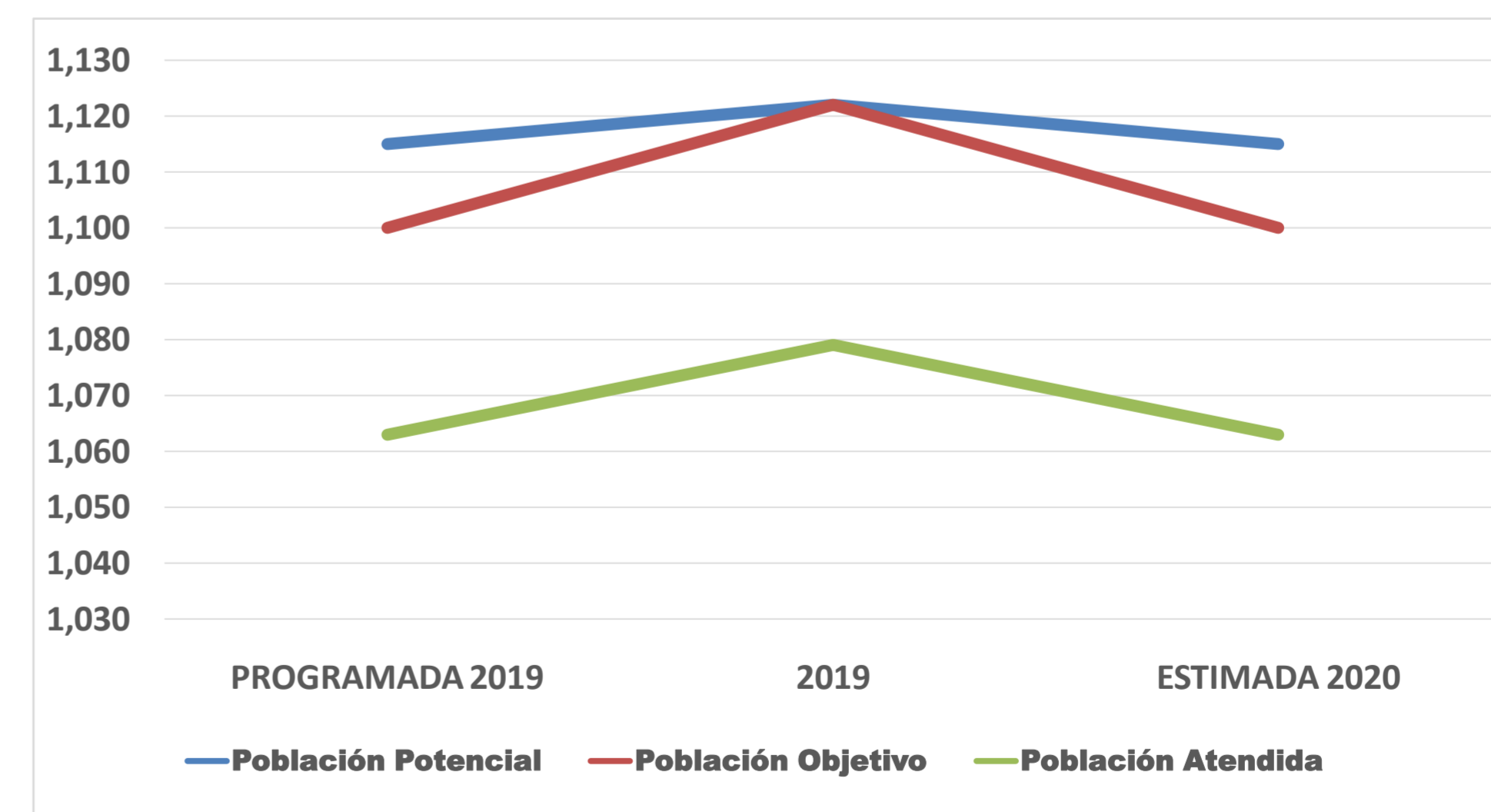
Poblaciones	POBLACION		
	PROGRAMADA 2019	2019	ESTIMADA 2020
<b>1.- Médicos especializados son formados en las entidades de la CCINSHAE en las distintas ramas de la medicina 1/</b> <b>Definiciones:</b>	INFORMACIÓN A SER PROPORCIONADA POR LA DIRECCIÓN GENERAL DE CALIDAD Y EDUCACIÓN EN SALUD		
Población Potencial: Médicos que acreditaron el ENARM y que solicitaron cursar estudios de posgrado en la diversas especialidades médicas que ofrecen las entidades coordinadas por la CCINSHAE.			
Población objetivo: Número de becas proporcionadas por la Dirección General de Calidad y Educación en Salud, así como las propias entidades de la CCINSHAE para especialidades médicas			
Población atendida: Número de médicos residentes y becarios que cursan especialidades médicas en la CCINSHAE que permanecieron hasta la conclusión del ciclo académico			
<b>2.- Profesionales de distintas áreas del conocimiento realizan estudios de posgrado en las áreas de la salud.</b> <b>Definiciones:</b>	<b>0</b>	<b>0</b>	<b>0</b>
Población Potencial: Profesionales de distintas áreas del conocimiento que presentaron solicitud para ingresar a los programas de especialidad no médica, maestría y doctorado de las entidades coordinadas por la CCINSHAE, cuando el No. de solicitantes es menor a la población objetivo se deberá igualar la población potencial a la objetivo para mantener congruencia.	<b>0</b>	<b>0</b>	<b>0</b>
Población objetivo: Capacidad institucional medida en el número de profesionales de distintas áreas del conocimiento que es posible aceptar en base al número de profesores, aulas y recursos didácticos para realizar estudios de posgrado en los programas de especialidad no médica, maestría y doctorado ofrecidos por las entidades de la CCINSHAE.	<b>0</b>	<b>0</b>	<b>0</b>
Población atendida: Profesionales de distintas áreas del conocimiento que concluyen año académico en los los programas de especialidad no médica, maestría y doctorado de las entidades coordinadas por la CCINSHAE.	<b>0</b>	<b>0</b>	<b>0</b>
<b>3. Personal de salud recibe educación continua en temas específicos.</b> <b>Definiciones:</b>			
Población potencial: Capacidad máxima programada, medida en el número de profesionales de distintas áreas del conocimiento que es posible aceptar en base a el número de profesores, aulas y recursos didácticos disponibles, respecto al total de alumnos posibles de atender en los cursos de educación continua impartidos por las entidades de la CCINSHAE.	<b>1,115</b>	<b>1,122</b>	<b>1,115</b>
Población objetivo: Personal de la salud inscrito a los cursos de educación continua impartidos por las entidades de la CCINSHAE.	<b>1,100</b>	<b>1,122</b>	<b>1,100</b>
Población atendida: Personal de la salud que recibió constancia de conclusión de cursos de educación continua impartidos por las entidades de la CCINSHAE	<b>1,063</b>	<b>1,079</b>	<b>1,063</b>

1/ Información a ser proporcionada por La Dirección General de Calidad y Educación en Salud

2.- Profesionales de distintas áreas del conocimiento realizan estudios de posgrado en las áreas de la salud.



3. Personal de salud recibe educación continua en temas específicos.



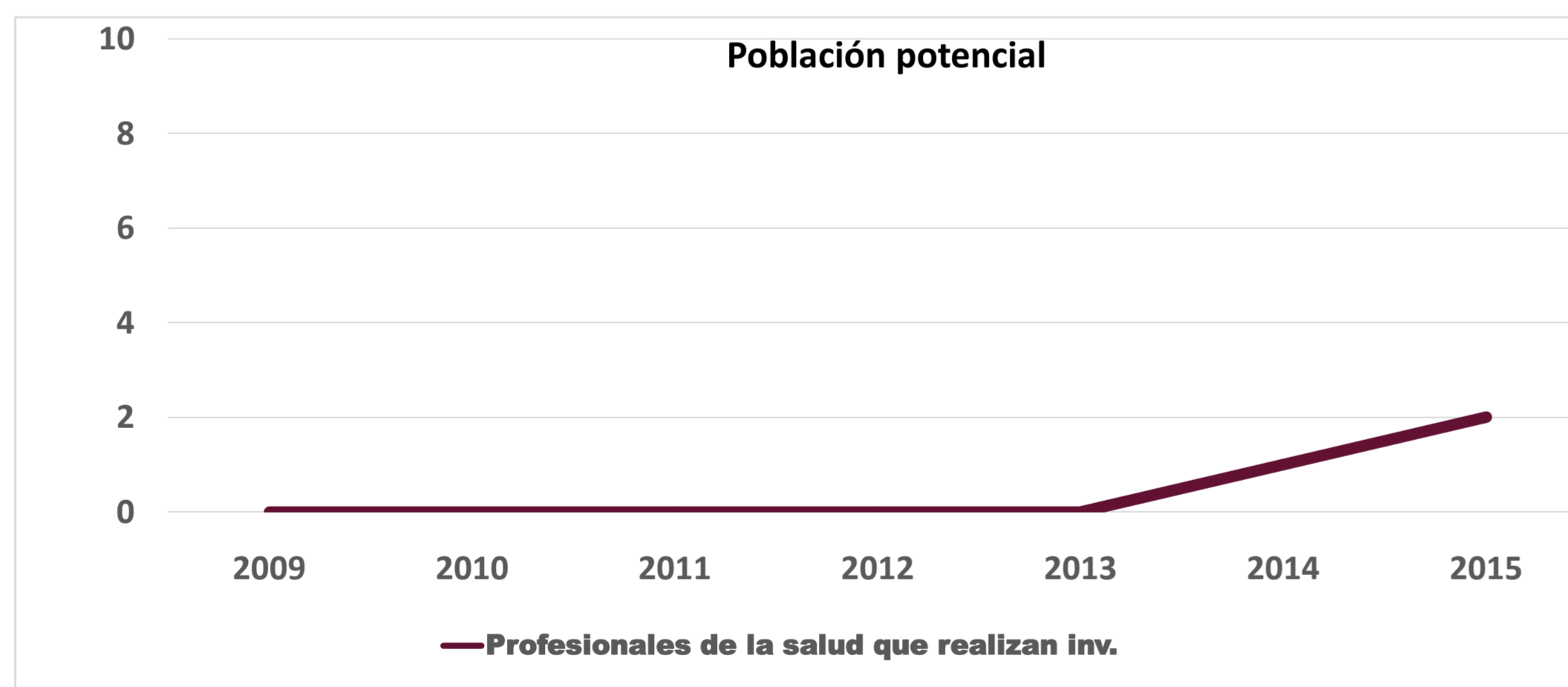
El desempeño en el área de educación continua ha observado un desempeño ascendente, reflejando el compromiso de la institución por cumplir con uno de los ejes rectores.

ENTIDAD/UNIDAD: HOSPITAL REGIONAL DE ALTA ESPECIALIDAD DE CIUDAD VICTORIA "BICENTENARIO 2010"

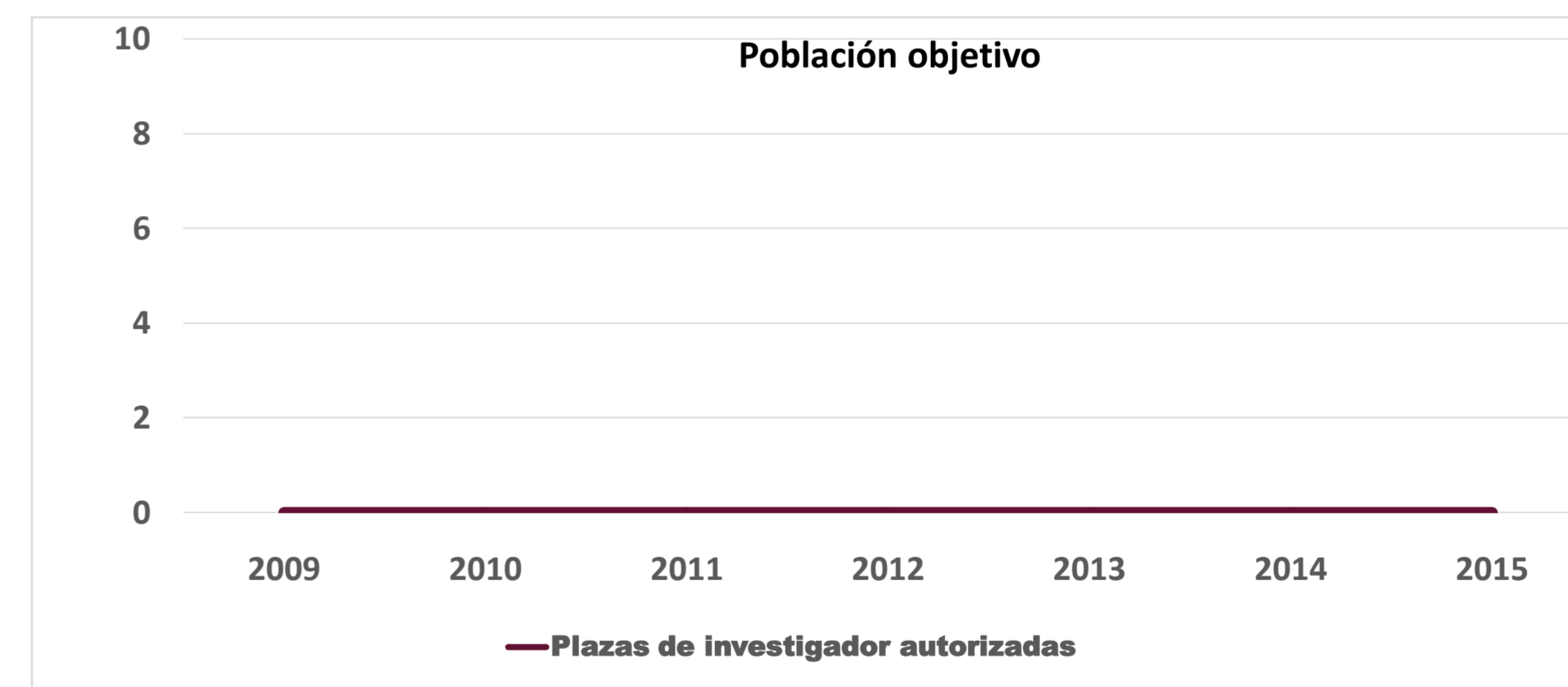
Los datos poblacionales corresponderán a la información que se tenga al cierre del año reportado o a su estimación para los años proyectados

NIVEL DEL PROGRAMA	POBLACION						
	2009	2010	2011	2012	2013	2014	2015
<b>Definiciones:</b>							
<b>Población potencial</b>							
Profesionales de la salud de las unidades coordinadas por la CCINSHAE que realizan actividades de investigación científica y tecnológica en salud, cumplen con los criterios de elegibilidad y requisitos del Reglamento de Ingreso, Promoción y Permanencia del Sistema Institucional de Investigadores en Ciencias Médicas de la Secretaría de Salud, que requieren apoyos del programa.	0	0	0	0	0	1	2
<b>Población objetivo</b>							
Total de plazas de investigador autorizadas en las unidades coordinadas por la CCINSHAE para realizar actividades de investigación científica y tecnológica en salud y que cumplen con los criterios de elegibilidad y requisitos de la reglamentación correspondiente, que requieren apoyos del programa.	0	0	0	0	0	0	0
<b>Población atendida</b>							
Profesionales de la salud de las unidades coordinadas por la CCINSHAE que ocupan una plaza de investigador en ciencias médicas y que realizan actividades de investigación científica y tecnológica en salud cuyos proyectos han cumplido con los criterios de elegibilidad y requisitos correspondientes y que reciben apoyos del Programa	0	0	0	0	0	0	0

Profesionales de la salud de las unidades coordinadas por la CCINSHAE que realizan actividades de investigación científica y tecnológica en salud, cumplen con los criterios de elegibilidad y requisitos



Total de plazas de investigador autorizadas en las unidades coordinadas por la CCINSHAE para realizar actividades de investigación científica y tecnológica en salud y que cumplen con los criterios de elegibilidad y requisitos de la reglamentación



Profesionales de la salud de las unidades coordinadas por la CCINSHAE que ocupan una plaza de investigador en ciencias médicas y que realizan actividades de investigación científica y tecnológica en salud



La institución no se ha visto favorecida con la autorización de plazas de investigador, sin embargo, se ha dado la tarea de implementar estrategias para tener productividad en éste ámbito y contar con personal que cumple requisitos para pertenecer al SII

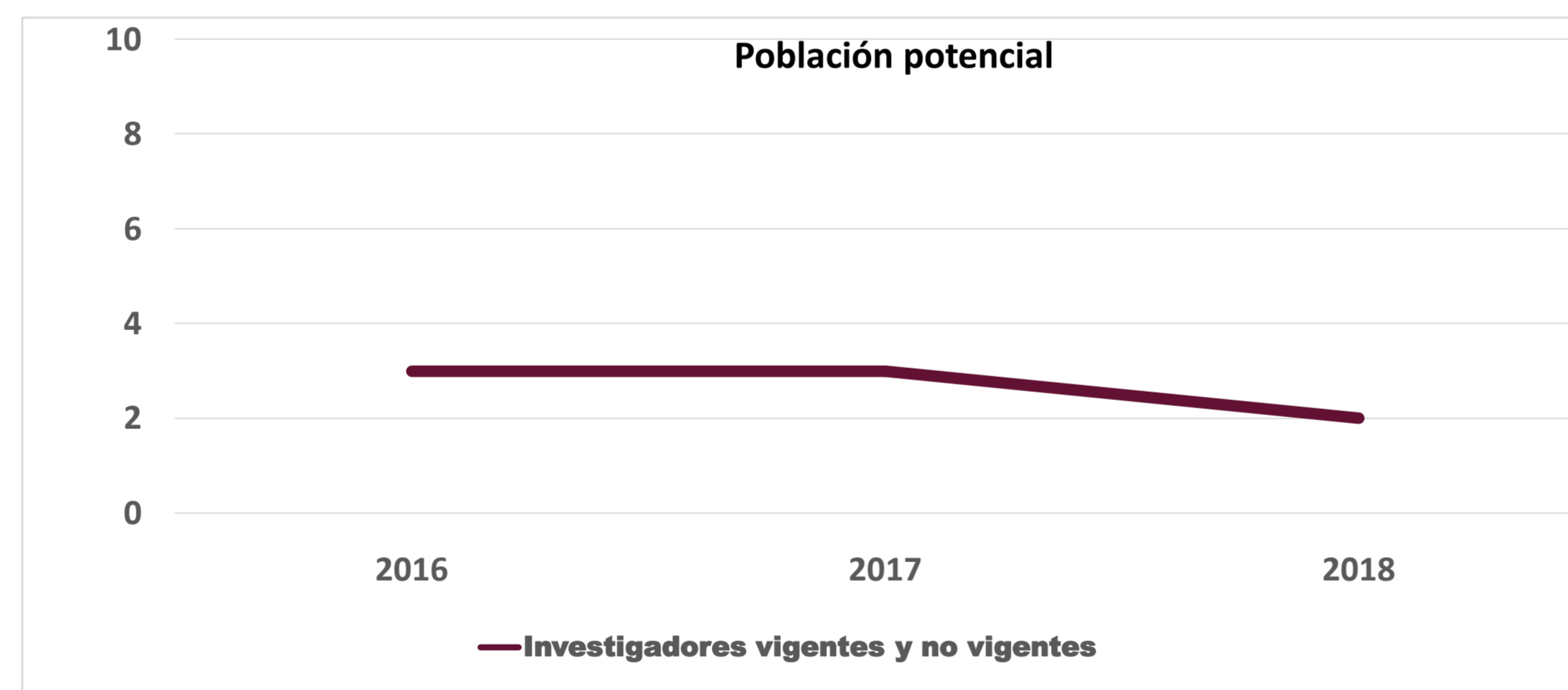


ENTIDAD/UNIDAD: HOSPITAL REGIONAL DE ALTA ESPECIALIDAD DE CIUDAD VICTORIA "BICENTENARIO 2010"

*Los datos poblacionales corresponderán a la información que se tenga al cierre del año reportado o a su estimación para los años proyectados*

NIVEL DEL PROGRAMA	2016	2017	2018
	<b>Definiciones:</b>		
<b>Población potencial</b> Investigadores institucionales de las unidades coordinadas por la CCINSHAE vigentes y no vigentes en el Sistema Institucional de Investigadores o nombramiento vigente en el Sistema Nacional de Investigadores, que realizan actividades de investigación científica y tecnológica	3	3	2
<b>Población objetivo</b> Investigadores institucionales de las unidades coordinadas por la CCINSHAE vigentes y no vigentes en el Sistema Institucional de Investigadores o nombramiento vigente en el Sistema Nacional de Investigadores, que realizan actividades de investigación científica y tecnológica y reciben apoyos del programa E022	3	3	2
<b>Población atendida</b> Investigadores institucionales de las unidades coordinadas por la CCINSHAE que están vigentes dentro del Sistema Institucional de Investigadores o del Sistema Nacional de Investigadores, que realizan actividades de investigación científica y tecnológica y reciben apoyos del programa E022	3	3	1

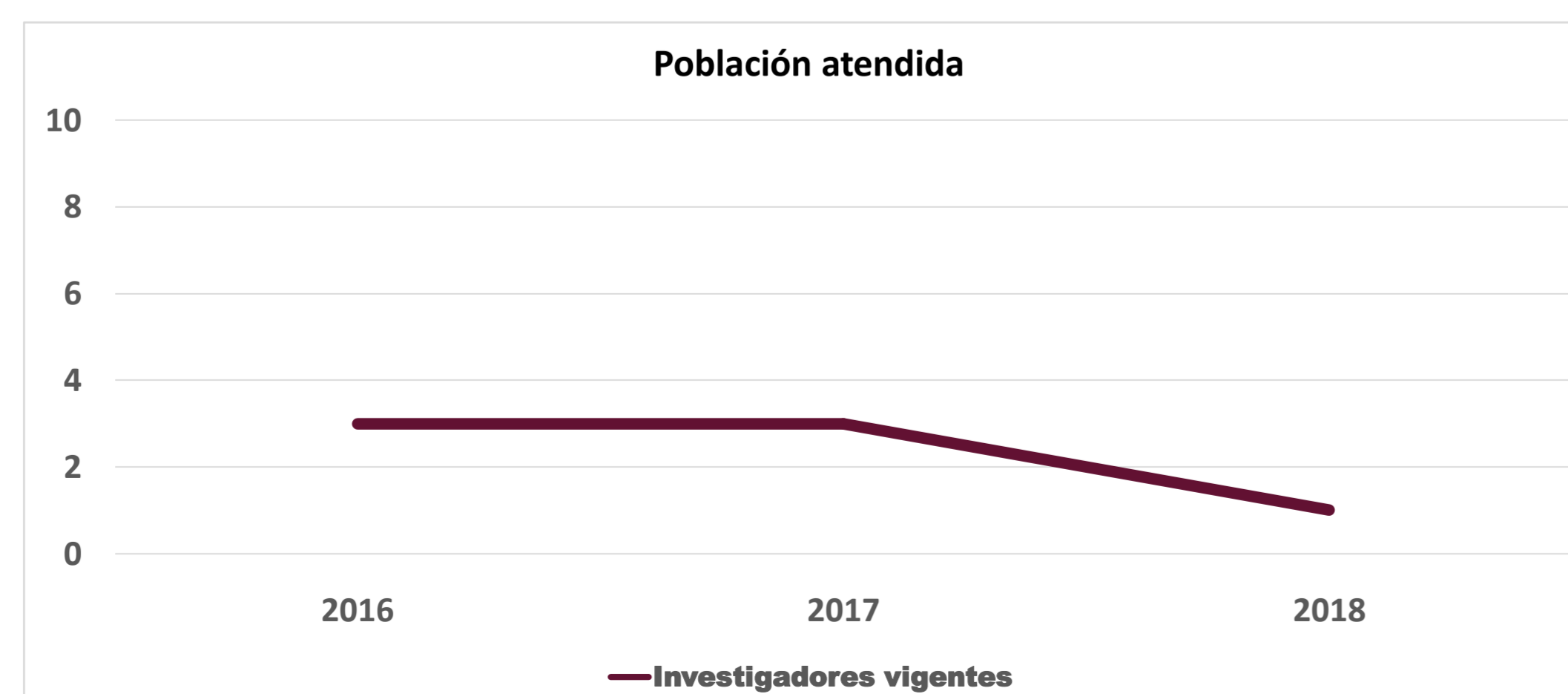
Investigadores institucionales de las unidades coordinadas por la CCINSHAE vigentes y no vigentes en el SII o nombramiento vigente en el SNI, que realizan actividades de investigación científica y tecnológica y reciben apoyos del programa E022



Investigadores institucionales de las unidades coordinadas por la CCINSHAE vigentes y no vigentes en el SII o nombramiento vigente en el SNI, que realizan actividades de investigación científica y tecnológica y reciben apoyos del programa E022



Investigadores institucionales de las unidades coordinadas por la CCINSHAE que están vigentes dentro del SII o del SNI, que realizan actividades de investigación científica y tecnológica y reciben apoyos del programa E022


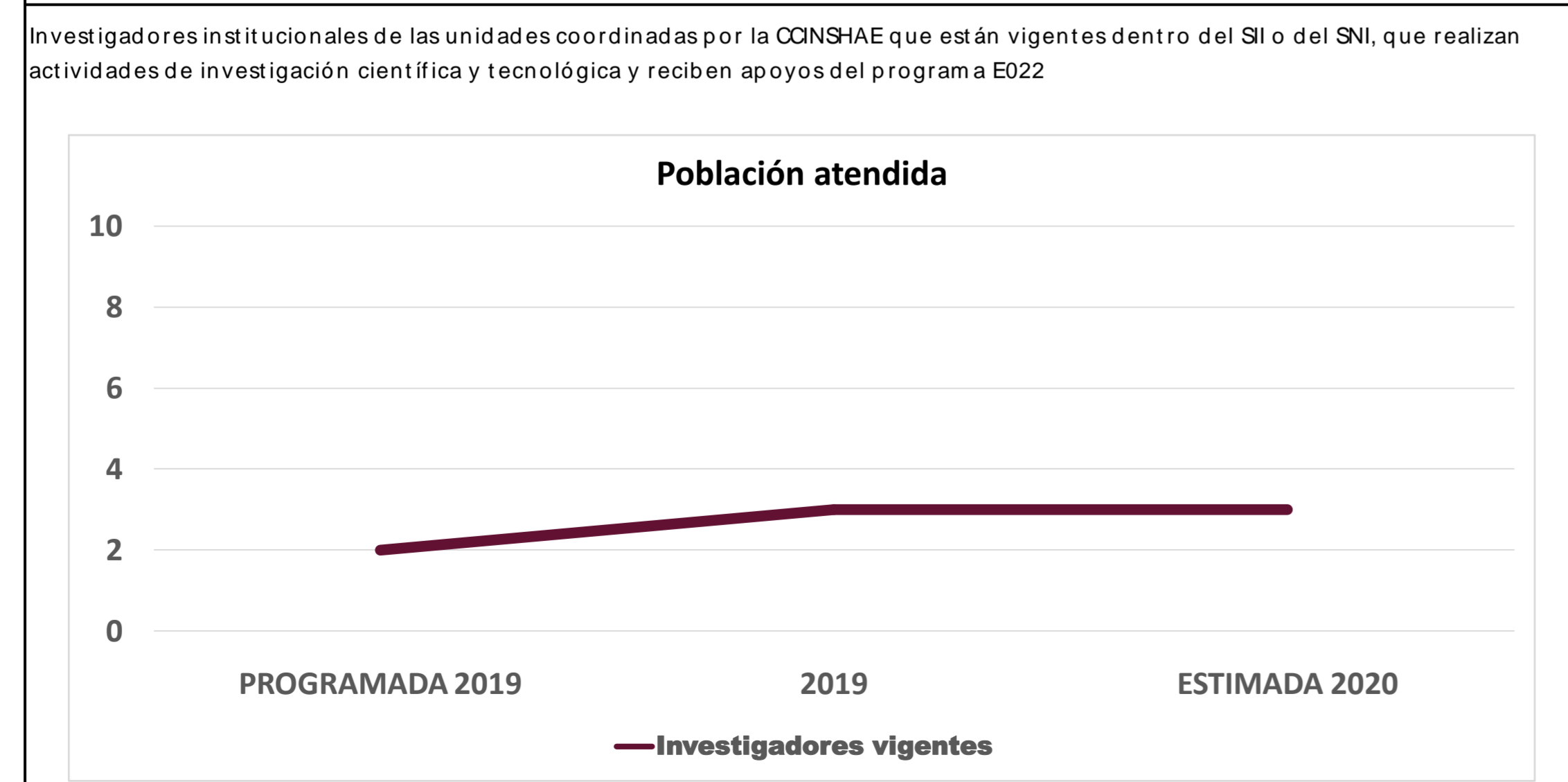
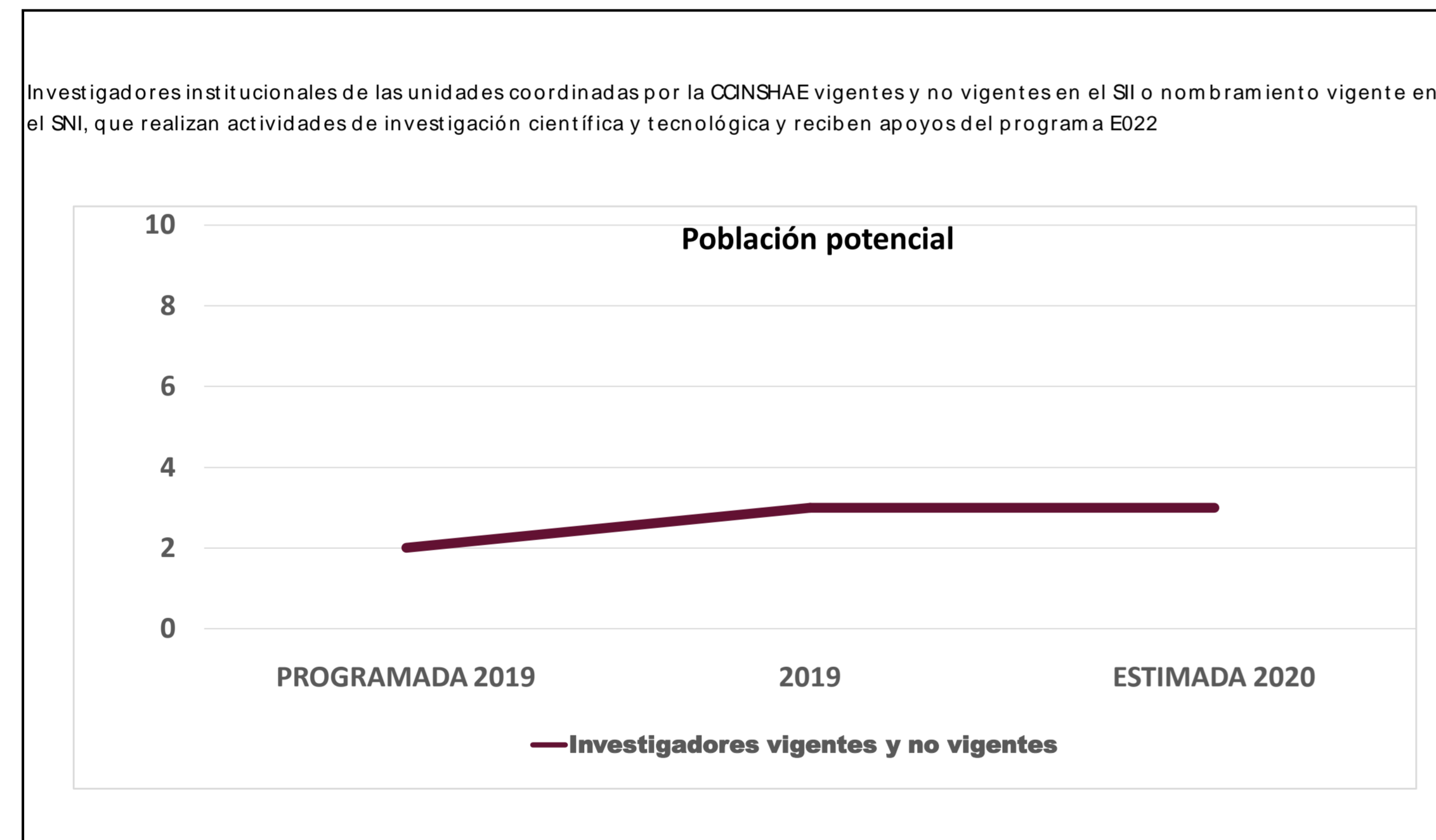


Durante durante el ejercicio 2018 hubo una baja permanente por invalidez de un miembro del SNI, y un miembro del SII perdió su nombramiento.

ENTIDAD/UNIDAD: HOSPITAL REGIONAL DE ALTA ESPECIALIDAD DE CIUDAD VICTORIA "BICENTENARIO 2010"

*Los datos poblacionales corresponderán a la información que se tenga al cierre del año reportado o a su estimación para los años proyectados*

NIVEL DEL PROGRAMA	POBLACION		
	PROGRAMADA 2019	2019	ESTIMADA 2020
<b>Definiciones:</b> <b>Población potencial</b> Investigadores institucionales de las unidades coordinadas por la CCINSHAE vigentes y no vigentes en el Sistema Institucional de Investigadores o nombramiento vigente en el Sistema Nacional de Investigadores, que realizan actividades de investigación científica y tecnológica	2	3	3
<b>Población objetivo</b> Investigadores institucionales de las unidades coordinadas por la CCINSHAE vigentes y no vigentes en el Sistema Institucional de Investigadores o nombramiento vigente en el Sistema Nacional de Investigadores, que realizan actividades de investigación científica y tecnológica y reciben apoyos del programa E022	2	3	3
<b>Población atendida</b> Investigadores institucionales de las unidades coordinadas por la CCINSHAE que están vigentes dentro del Sistema Institucional de Investigadores o del Sistema Nacional de Investigadores, que realizan actividades de investigación científica y tecnológica y reciben apoyos del programa E022	2	3	3



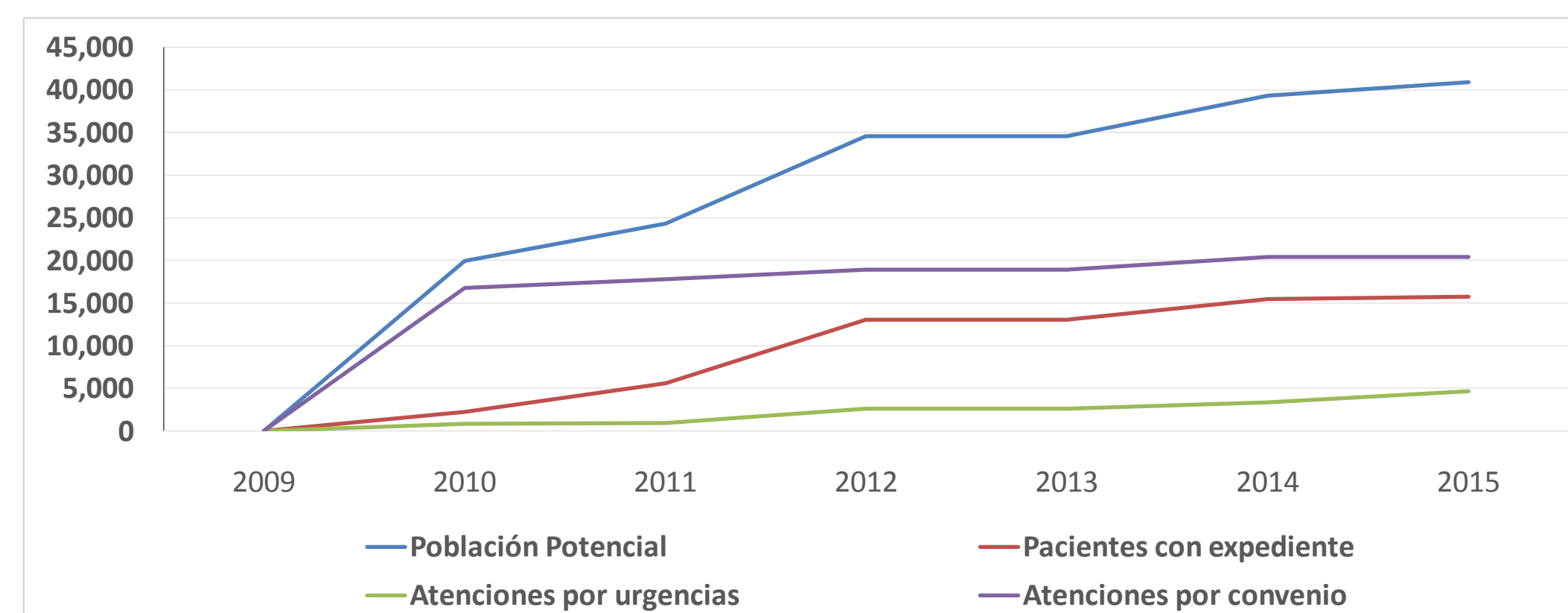


ENTIDAD/UNIDAD: HOSPITAL REGIONAL DE ALTA ESPECIALIDAD DE CIUDAD VICTORIA "BICENTENARIO 2010"

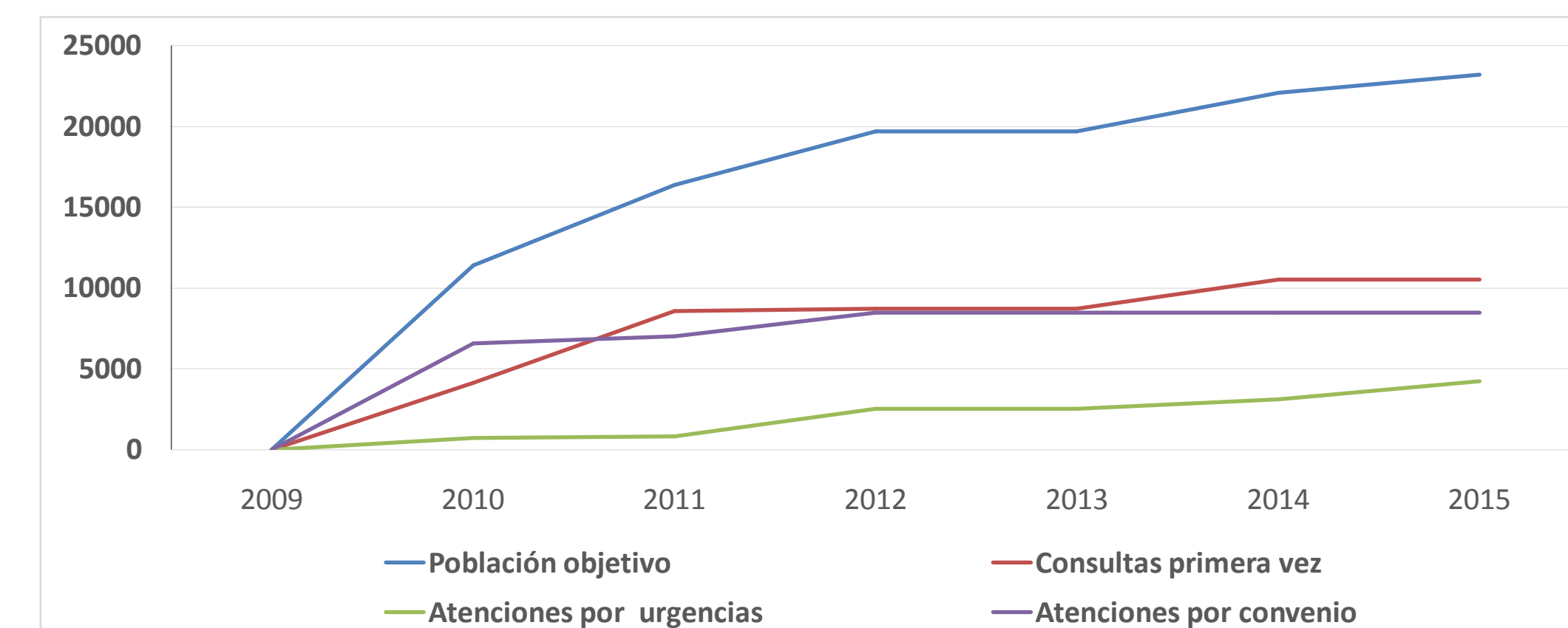
Los datos poblacionales corresponderán a la información que se tenga al cierre del año reportado o a su estimación para los años proyectados

NIVEL DEL PROGRAMA	POBLACION						
	2009	2010	2011	2012	2013	2014	2015
<b>Definiciones:</b> <b>Población potencial:</b> No. de personas susceptibles de atender en la institución con base en su capacidad instalada y los pacientes atendidos en años previos (expedientes vigentes).	0	19,917	24,282	34,564	34,564	39,313	40,864
a) No. de pacientes con expediente clínico activo a diciembre de cada año concluido o su estimación de cierre para los años proyectados. La NOM 168 establece que el expediente debe permanecer activo durante los 5 años siguientes al último acto médico registrado.	0	2,258	5,568	13,000	13,000	15,500	15,741
b) No. total de atenciones de urgencias en el año reportado.	0	855	897	2,646	2,646	3,370	4,680
c) No. de atenciones a pacientes por convenio que no estén contemplados en los incisos anteriores.	0	16,804	17,817	18,918	18,918	20,443	20,443
<b>Total Población objetivo:</b> Población potencial: No. de personas posibles de atender en el año con recursos (infraestructura, recursos humanos) disponibles en la institución.	0	11,398	16,379	19,669	19,669	22,075	23,187
a) Estimación o programación original anual del número de consultas de primera vez que se proporcionará en el año acorde a la capacidad institucional (consistente con el Sistema Nacional de Información en Salud de la Dirección General de Información en Salud).	0	4,119	8,581	8,694	8,694	10,500	10,500
b) Estimación o programación original anual del número total de atenciones de urgencias a proporcionar en el año acorde a la capacidad institucional.	0	718	798	2,500	2,500	3,100	4,212
c) Estimación o programación original anual del número de atenciones a pacientes por convenio que no estén contemplados en los incisos anteriores acorde a la capacidad institucional, usualmente pacientes por convenio a los que se realizan estudios de diagnóstico.	0	6,561	7,000	8,475	8,475	8,475	8,475
<b>Población atendida:</b> Total de usuarios (diferentes) que fueron atendidos en la institución.	0	2,788	6,810	5,721	6,882	7,636	9,689
a) No. de consultas de primera vez en el año proporcionadas (de acuerdo al dato reportado en el Sistema Nacional de Información en Salud de la Dirección General de Información en Salud).	0	1,710	4,068	3,133	2,372	3,178	2,990
b) No. total de atenciones de urgencias en el año reportado	0	578	642	394	2,257	1,950	3,925
c) No. de pacientes atendidos por convenio en el año que no estén contemplado en los incisos anteriores (particularmente para los HRAEs y otras instituciones), usualmente pacientes por convenio a los que se les realizan estudios de diagnóstico.	0	500	2,100	2,194	2,253	2,508	2,774

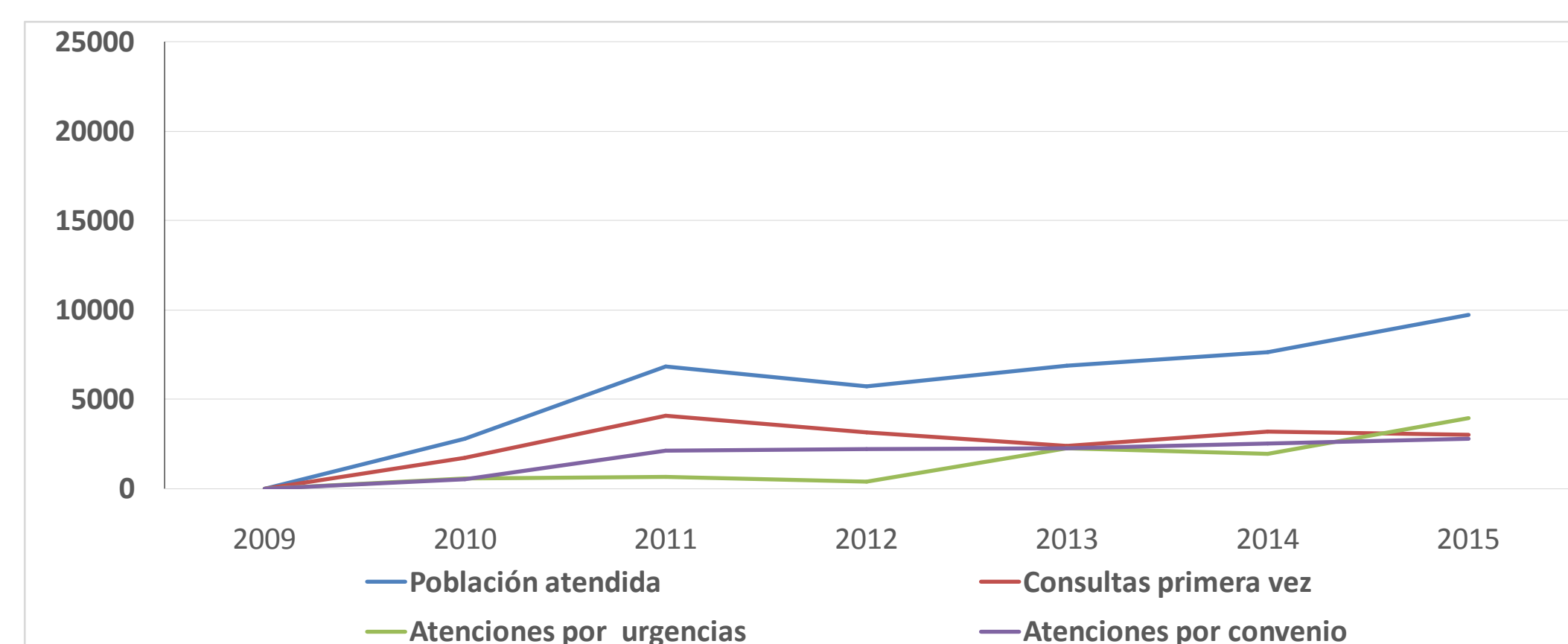
**Población potencial:** No. de personas susceptibles de atender en la institución con base en su capacidad instalada y los pacientes atendidos en años previos (expedientes vigentes).



**Población objetivo:** No. de personas posibles de atender en el año con recursos (infraestructura, recursos humanos) disponibles en la institución.



**Población atendida:** Total de usuarios (diferentes) que fueron atendidos en la institución.



Se realizan las gestiones necesarias para seguir de manera ascendente; complementar la platilla del hospital, reforzar la consulta de primera vez e incrementar los convenios y así beneficiar a más personas con atención médica y quirúrgica de alta calidad

ENTIDAD/UNIDAD: HOSPITAL REGIONAL DE ALTA ESPECIALIDAD DE CIUDAD VICTORIA "BICENTENARIO 2010"

Los datos poblacionales corresponderán a la información que se tenga al cierre del año reportado o a su estimación para los años proyectados

NIVEL DEL PROGRAMA	2016	2017	2018
<b>Definiciones:</b>			
<b>Población potencial:</b> No. de personas que podrían acudir a la institución para solicitar atención médica en la institución con base en su capacidad instalada y los pacientes atendidos en años previos (expedientes vigentes)	41,882	41,882	41,882
a) No. de personas estimado que pudieran requerir atención a la institución de acuerdo a su especialidad, infraestructura y cobertura geográfica preferencial (Decreto de creación).	16,112	16,112	16,112
b) Número de pacientes que se estima requerirán atención médica en urgencias que no cuentan con expediente clínico	4,600	4,600	4,600
c) Número de preconsultas que se estima otorgar más número estimado de pacientes a atender por convenio. En ambos casos incluye a usuarios que no se les abrirá expediente clínico en la institución.	21,170	21,170	21,170
<b>Población objetivo:</b> No. de personas posibles de atender en el año de reporte con el uso más eficiente y eficaz de los recursos humanos, materiales y tecnológicos disponibles en la institución.	23,805	23,805	23,805
a) Número estimado de pacientes a los que se les abrirá expediente clínico en el año de reporte más el número estimado de pacientes subsecuentes con expediente activo que se prevé utilizar en el año de reporte (registro unitario por paciente no por cada evento que requiere el uso del expediente clínico).	10,096	10,096	10,096
b) Número estimado de pacientes que podrían requerir atención médica en urgencias que no cuentan con expediente clínico activo en el año reportado.	3,124	3,124	3,124
c) Número estimado de preconsultas a otorgar más número estimado de pacientes a atender por convenio. En ambos casos incluye a pacientes que no se les abrirá expediente clínico en la institución.	10,585	10,585	10,585
<b>Población atendida:</b> Total de usuarios (diferentes) que fueron atendidos en la institución.	9,311	9,966	10,022
a) Número de pacientes a los que se les abrió expediente clínico en el año de reporte más número de pacientes subsecuentes con expediente activo utilizado en el año de reporte (registro unitario por paciente no por cada evento que requirió el uso de expediente)	6,645	5,179	5,747
b) Número de pacientes que requirieron atención médica en urgencias que no cuentan con expediente clínico activo en el año reportado.	799	1,508	984
c) Número de preconsultas otorgadas más número de pacientes atendidos pro convenio en el año de reporte, en ambos casos a pacientes que no se les abrió expediente clínico en la institución.	1,867	3,279	3,291

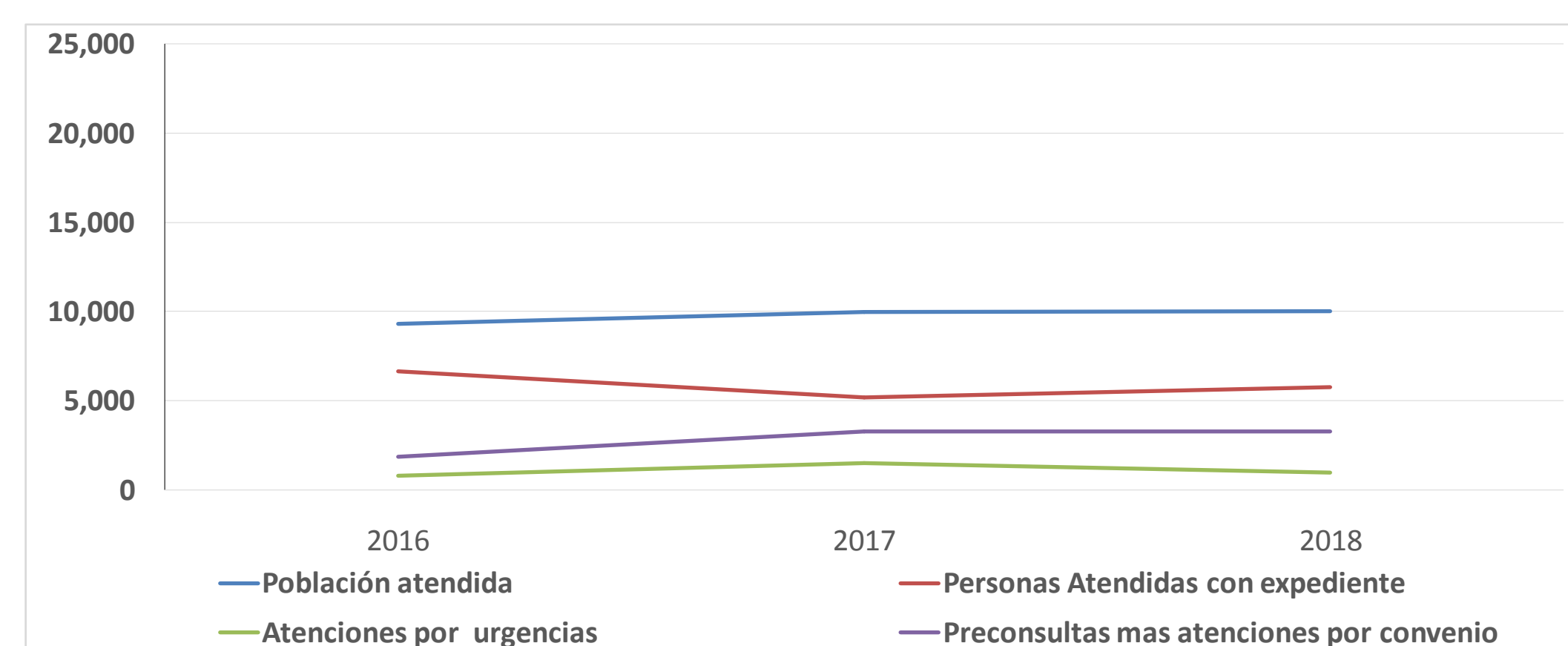
**Población potencial:** No. de personas que podrían acudir a la institución para solicitar atención médica en la institución con base en su capacidad instalada y los pacientes atendidos en años previos (expedientes vigentes)



**Población objetivo:** No. de personas posibles de atender en el año de reporte con el uso más eficiente y eficaz de los recursos humanos, materiales y tecnológicos disponibles en la institución.



**Población atendida:** Total de usuarios (diferentes) que fueron atendidos en la institución.



Se realizan las gestiones necesarias para seguir de manera ascendente; complementar la platilla del hospital, reforzar la consulta de primera vez e incrementar los convenios y así beneficiar a más personas con atención médica y quirúrgica de alta calidad

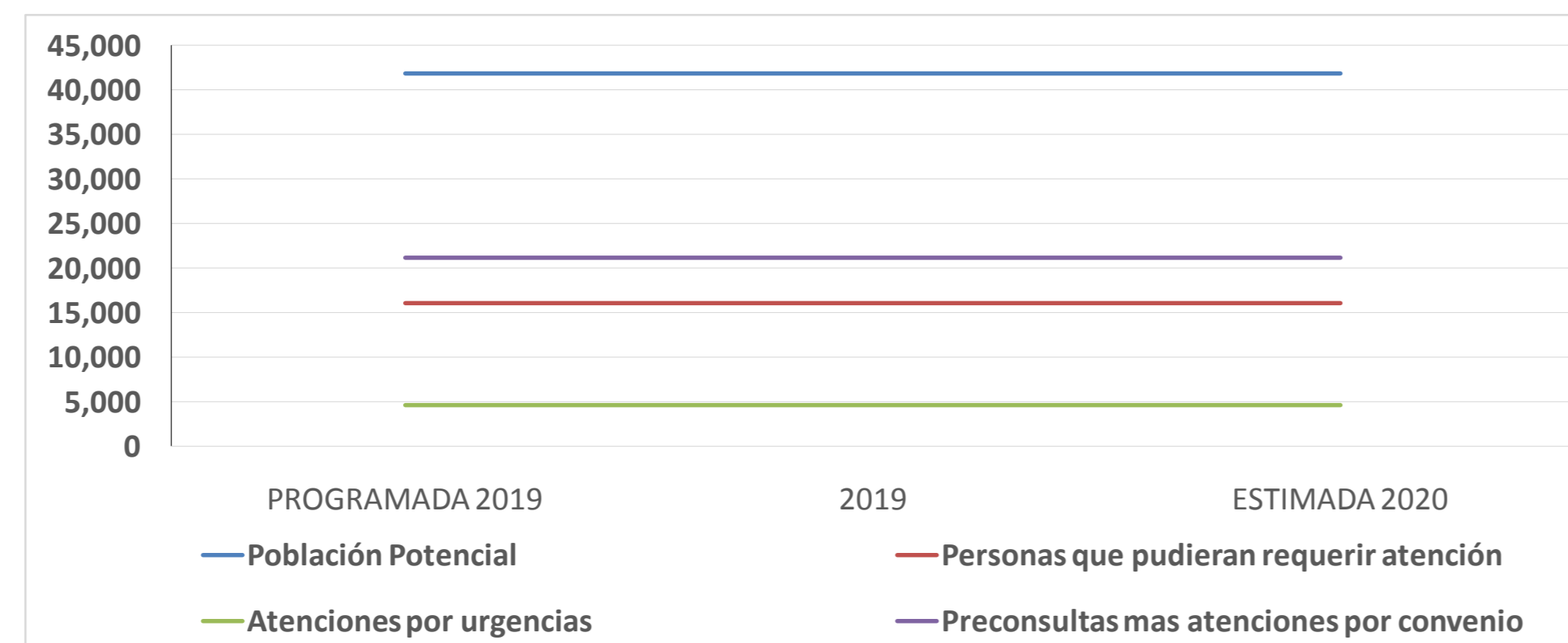


ENTIDAD/UNIDAD: HOSPITAL REGIONAL DE ALTA ESPECIALIDAD DE CIUDAD VICTORIA "BICENTENARIO 2010"

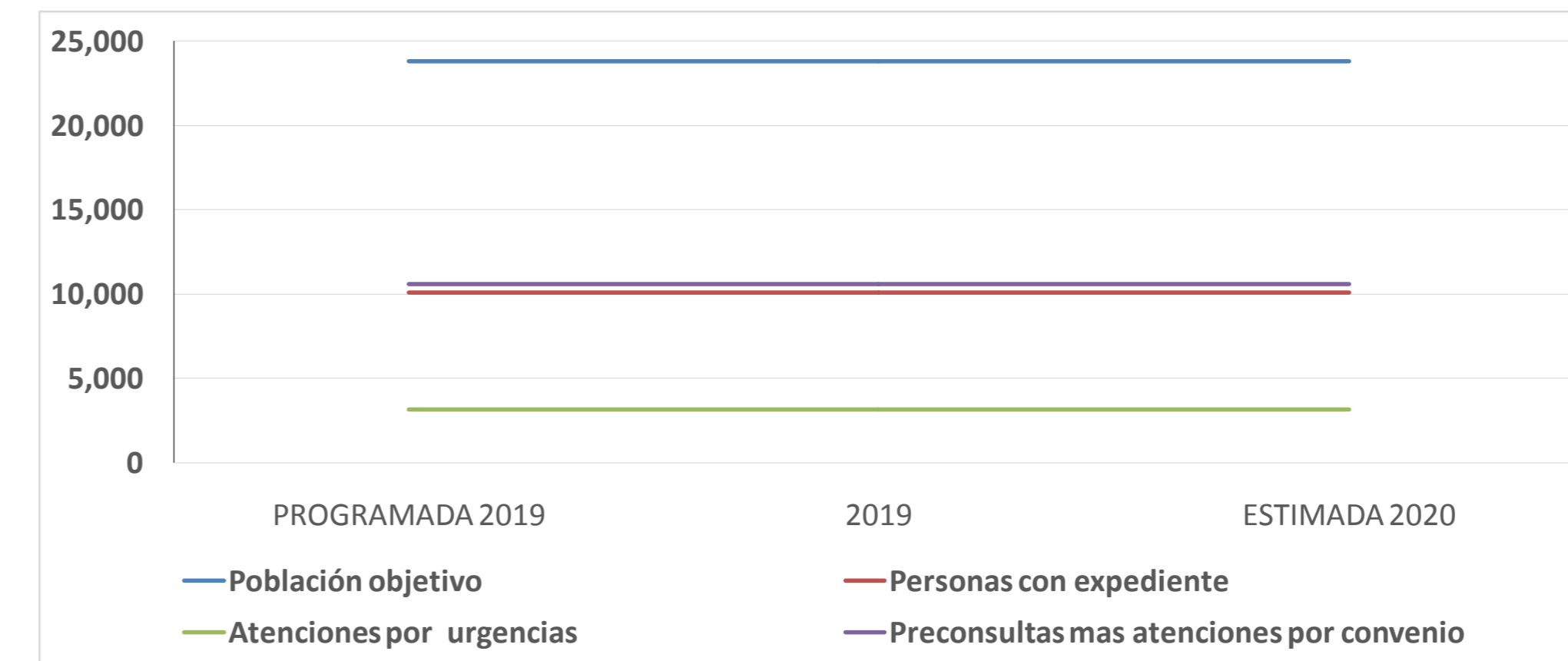
Los datos poblacionales corresponderán a la información que se tenga al cierre del año reportado o a su estimación para los años proyectados

NIVEL DEL PROGRAMA	POBLACION		
	PROGRAMADA 2019	2019	ESTIMADA 2020
<b>Definiciones:</b> <b>Población potencial:</b> No. de personas que podrían acudir a la institución para solicitar atención médica en la institución con base en su capacidad instalada y los pacientes atendidos en años previos (expedientes vigentes)	41,882	41,882	41,882
<b>a) No. de personas estimado que pudieran requerir atención a la institución de acuerdo a su especialidad, infraestructura y cobertura geográfica preferencial (Decreto de creación).</b>	16,112	16,112	16,112
<b>b) Número de pacientes que se estima requerirán atención médica en urgencias que no cuentan con expediente</b>	4,600	4,600	4,600
<b>c) Número de preconsultas que se estima otorgar más número estimado de pacientes a atender por convenio. En ambos casos incluye a usuarios que no se les abrirá expediente clínico en la institución.</b>	21,170	21,170	21,170
<b>Población objetivo:</b> No. de personas posibles de atender en el año de reporte con el uso más eficiente y eficaz de los recursos humanos, materiales y tecnológicos disponibles en la institución.	23,805	23,805	23,805
<b>a) Número estimado de pacientes a los que se les abrirá expediente clínico en el año de reporte más el número estimado de pacientes subsecuentes con expediente activo que se prevé utilizar en el año de reporte (registro de usuarios con expediente clínico).</b>	10,096	10,096	10,096
<b>b) Número estimado de pacientes que podrían requerir atención médica en urgencias que no cuentan con expediente clínico activo en el año reportado.</b>	3,124	3,124	3,124
<b>c) Número estimado de preconsultas a otorgar más número estimado de pacientes a atender por convenio. En ambos casos incluye a pacientes que no se les abrirá expediente clínico en la institución.</b>	10,585	10,585	10,585
<b>Población atendida:</b> Total de usuarios (diferentes) que fueron atendidos en la institución.	11,676	8,973	11,676
<b>a) Número de pacientes a los que se les abrió expediente clínico en el año de reporte más número de pacientes subsecuentes con expediente activo utilizado en el año de reporte (registro unitario por paciente no por cada evento que requirió el uso de expediente)</b>	6,650	5,733	6,650
<b>b) Número de pacientes que requirieron atención médica en urgencias que no cuentan con expediente clínico activo en el año reportado.</b>	1,583	911	1,583
<b>c) Número de preconsultas otorgadas más número de pacientes atendidos pro convenio en el año de reporte, en ambos casos a pacientes que no se les abrió expediente clínico en la institución.</b>	3,443	2,329	3,443

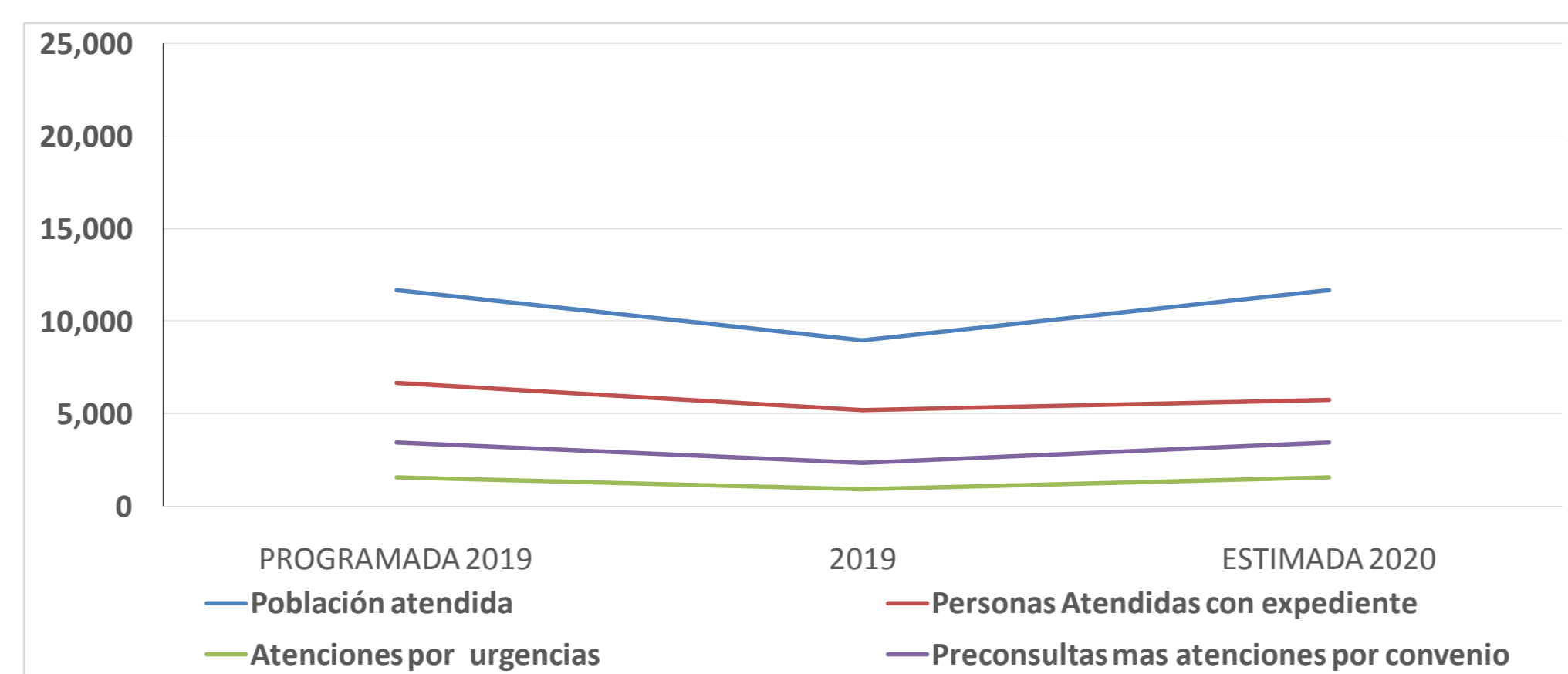
**Población potencial:** No. de personas que podrían acudir a la institución para solicitar atención médica en la institución con base en su capacidad instalada y los pacientes atendidos en años previos (expedientes vigentes)



**Población objetivo:** No. de personas posibles de atender en el año de reporte con el uso más eficiente y eficaz de los recursos humanos, materiales y tecnológicos disponibles en la institución.



**Población atendida:** Total de usuarios (diferentes) que fueron atendidos en la institución.



Se realizan las gestiones necesarias para seguir de manera ascendente; complementar la platilla del hospital, reforzar la consulta de primera vez e incrementar los convenios y así beneficiar a más personas con atención médica y quirúrgica de alta calidad