

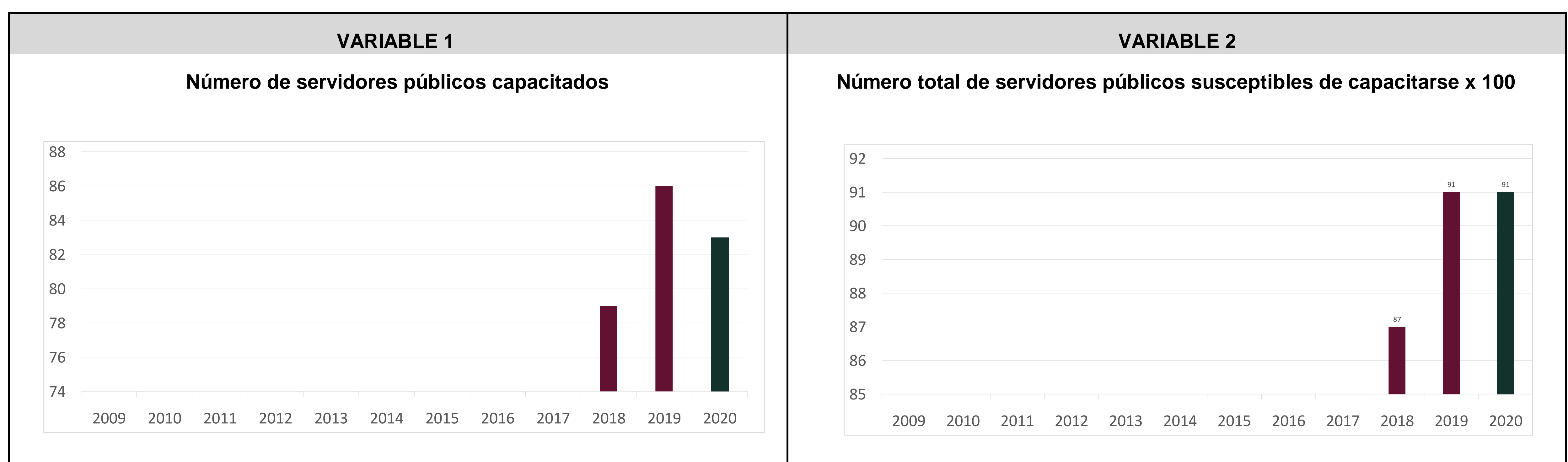
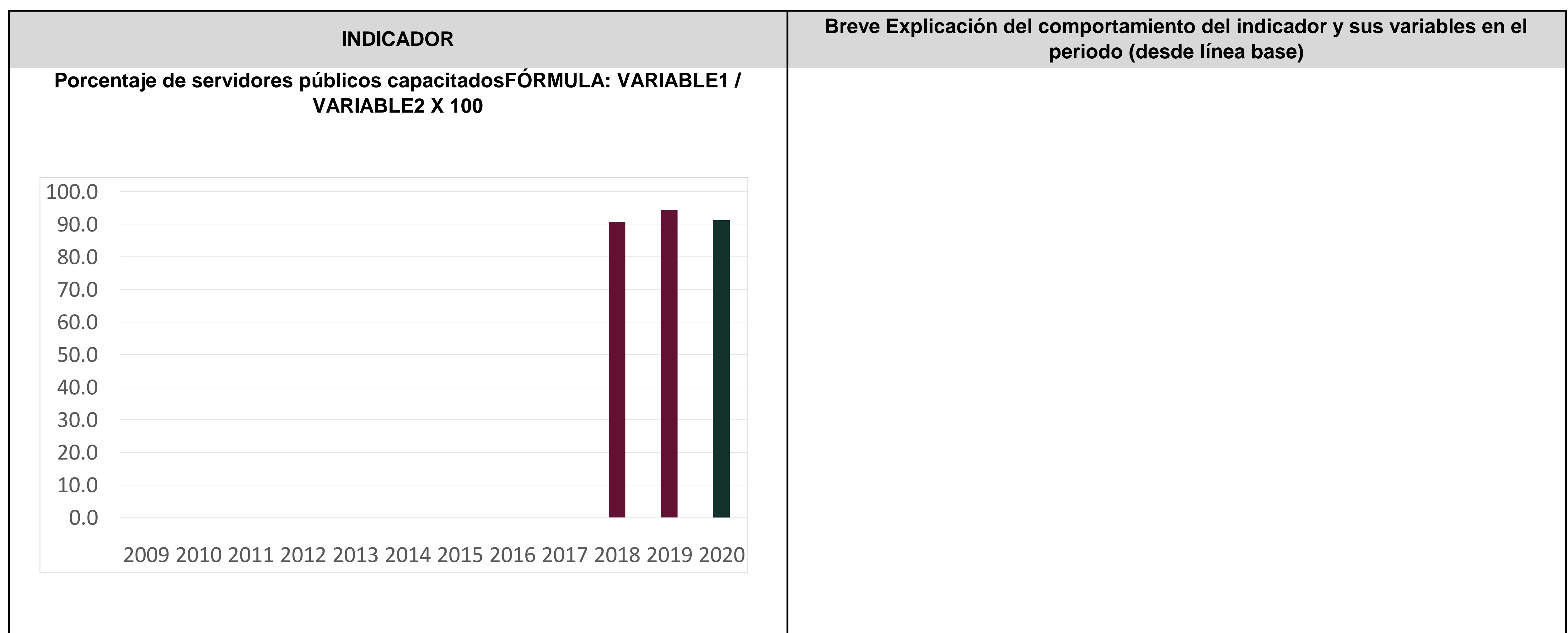
Clave entidad/unidad: NBT

Entidad/unidad: HOSPITAL REGIONAL DE ALTA ESPECIALIDAD DE CIUDAD VICTORIA "BICENTENARIO 2010"

LINEA BASE INDICADOR		INDICADOR	VARIABLE 1	VARIABLE 2	
AÑO		Porcentaje de servidores públicos capacitados FÓRMULA: VARIABLE1 / VARIABLE2 X 100	Número de servidores públicos capacitados	Número total de servidores públicos susceptibles de capacitarse x 100	
1	1/	2018			
	2/	2009	0.0		
		2010	0.0		
		2011	0.0		
		2012	0.0		
		2013	0.0		
		2014	0.0		
		2015	0.0		
		2016	0.0		
		2017	0.0		
		2018	90.8	79	87
		2019	94.5	86	91
		2020	91.2	83	91

1/ Línea base del indicador registrada en el PASH 2019: año en que empieza a operar el indicador para el programa (CCINSHAE).

2/ Línea base del indicador institucional: año en que empieza a operar el indicador para la Institución.



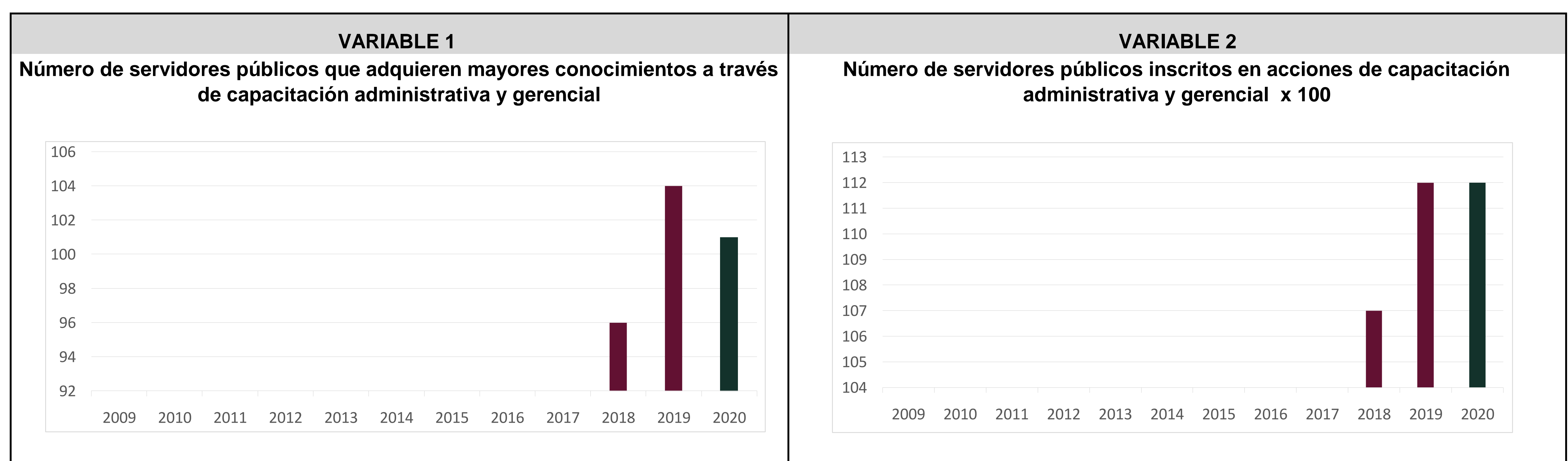
Clave entidad/unidad: NBT

Entidad/unidad: HOSPITAL REGIONAL DE ALTA ESPECIALIDAD DE CIUDAD VICTORIA "BICENTENARIO 2010"

LINEA BASE INDICADOR		INDICADOR	VARIABLE 1	VARIABLE 2
AÑO		Porcentaje de servidores públicos que acreditan cursos de capacitación administrativa y gerencial FÓRMULA: VARIABLE1 / VARIABLE2 X 100	Número de servidores públicos que adquieren mayores conocimientos a través de capacitación administrativa y gerencial	Número de servidores públicos inscritos en acciones de capacitación administrativa y gerencial x 100
1/	2018			
2	2009	0.0		
	2010	0.0		
	2011	0.0		
	2012	0.0		
	2013	0.0		
	2014	0.0		
	2015	0.0		
	2016	0.0		
	2017	0.0		
	2018	89.7	96	107
	2019	92.9	104	112
	2020	90.2	101	112

1/ Línea base del indicador registrada en el PASH 2019: año en que empieza a operar el indicador para el programa (CCINSHAE).

2/ Línea base del indicador institucional: año en que empieza a operar el indicador para la Institución.

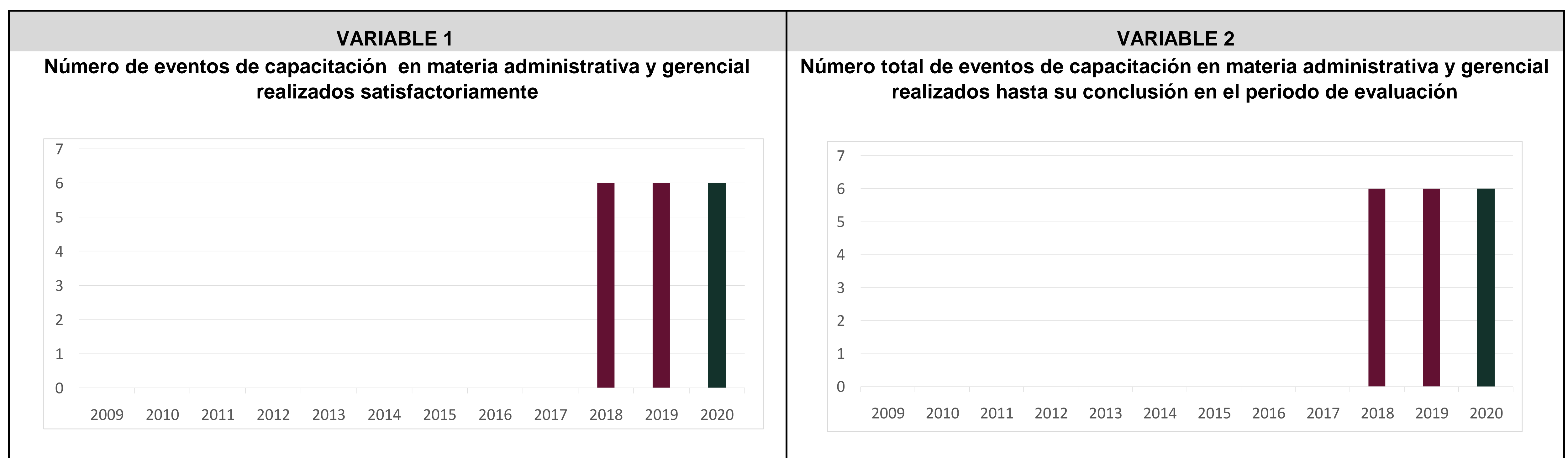
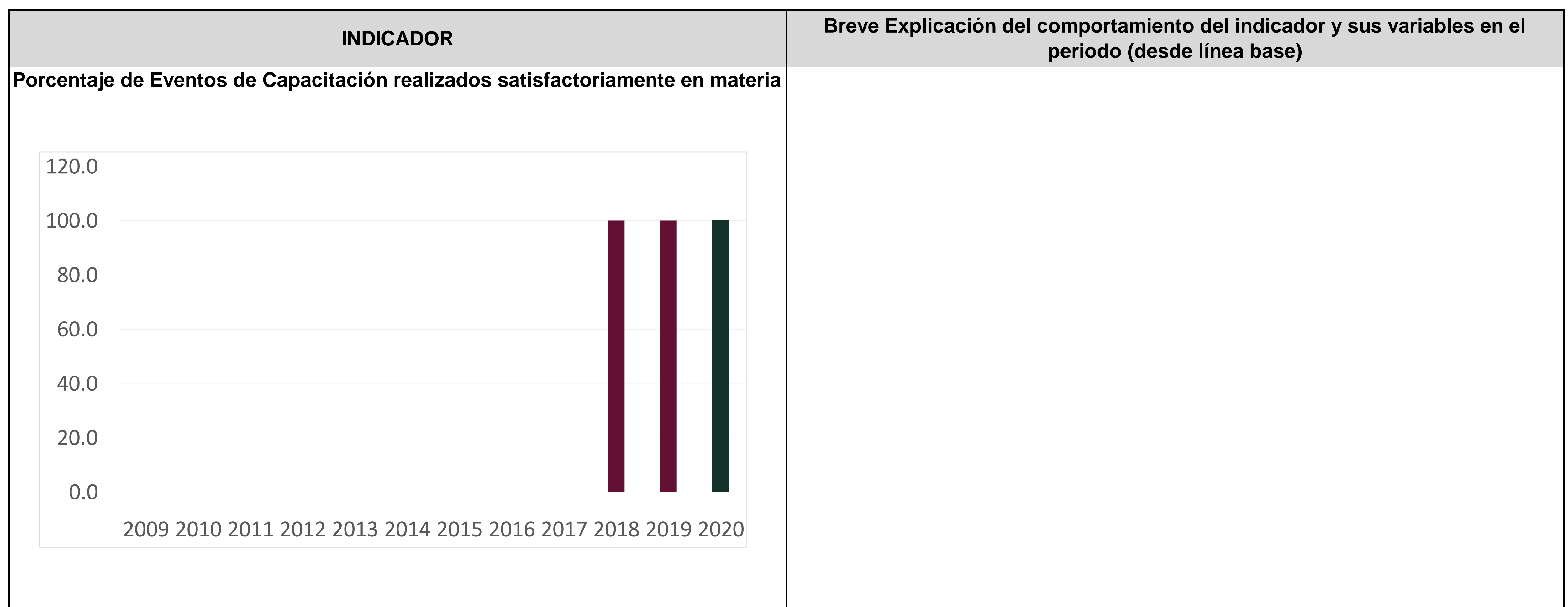


Clave entidad/unidad: NBT

Entidad/unidad: HOSPITAL REGIONAL DE ALTA ESPECIALIDAD DE CIUDAD VICTORIA "BICENTENARIO 2010"

LINEA BASE INDICADOR		INDICADOR	VARIABLE 1	VARIABLE 2	
AÑO		Porcentaje de Eventos de Capacitación realizados satisfactoriamente en materia administrativa y gerencial FÓRMULA: VARIABLE1 / VARIABLE2 X 100	Número de eventos de capacitación en materia administrativa y gerencial realizados satisfactoriamente	Número total de eventos de capacitación en materia administrativa y gerencial realizados hasta su conclusión en el periodo de evaluación	
3	1/	2018	96.5		
	2/	2009	0.0		
		2010	0.0		
		2011	0.0		
		2012	0.0		
		2013	0.0		
		2014	0.0		
		2015	0.0		
		2016	0.0		
		2017	0.0		
		2018	100.0	6	6
		2019	100.0	6	6
		2020	100.0	6	6

- 1/ Línea base del indicador registrada en el PASH 2019: año en que empieza a operar el indicador para el programa (CCINSHAE).
- 2/ Línea base del indicador institucional: año en que empieza a operar el indicador para la Institución.



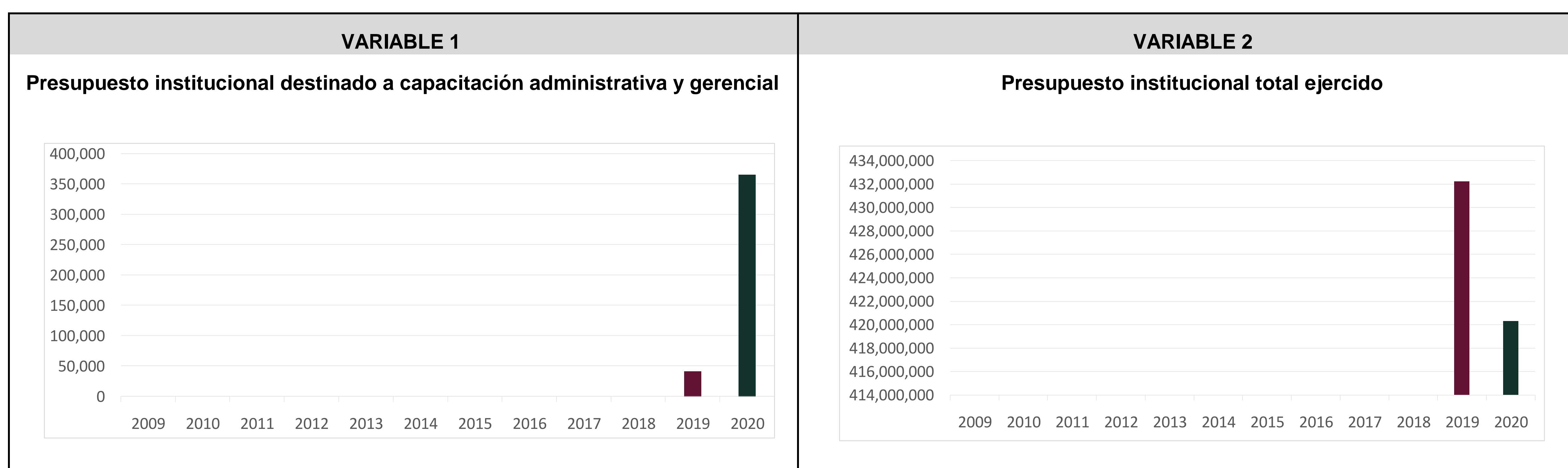
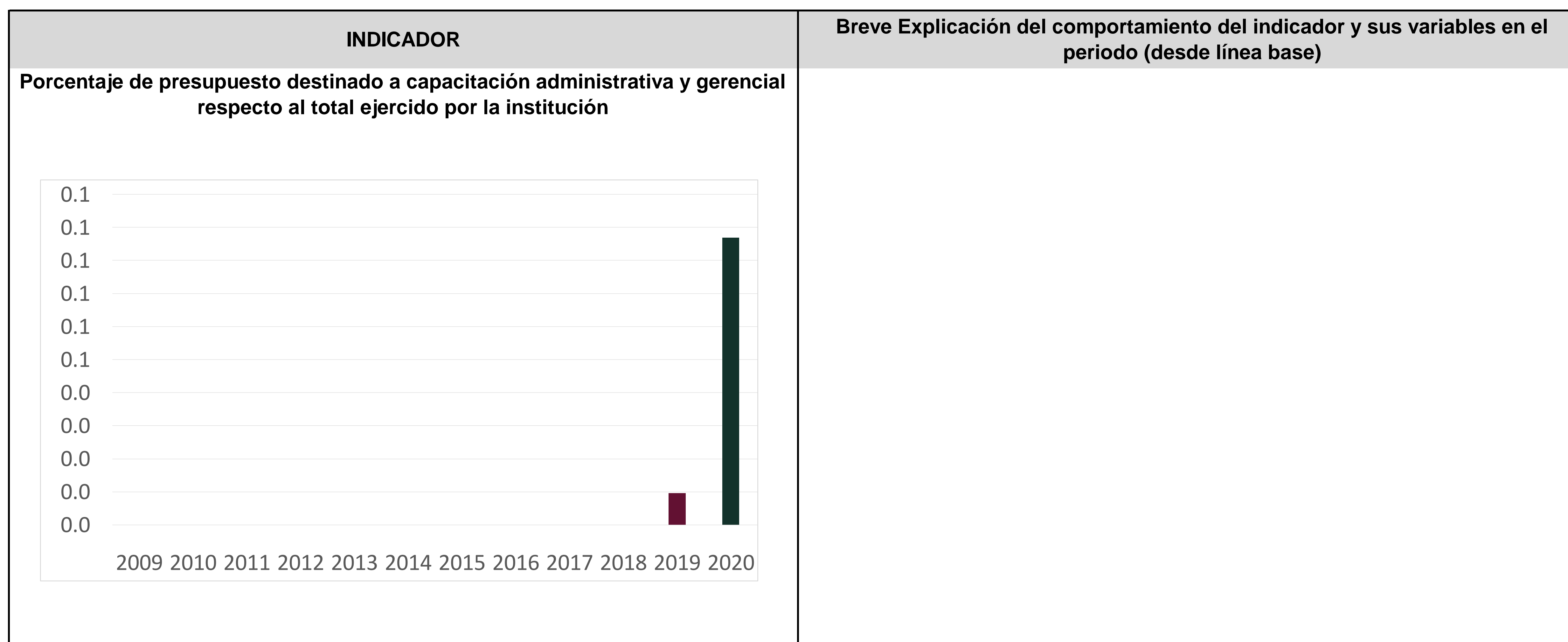
Clave entidad/unidad: NBT

Entidad/unidad: HOSPITAL REGIONAL DE ALTA ESPECIALIDAD DE CIUDAD VICTORIA "BICENTENARIO 2010"

LINEA BASE INDICADOR		INDICADOR	VARIABLE 1	VARIABLE 2	
AÑO		Porcentaje de presupuesto destinado a capacitación administrativa y gerencial respecto al total ejercido por la institución	Presupuesto institucional destinado a capacitación administrativa y gerencial	Presupuesto institucional total ejercido	
1/	2019	0.4			
4	2009	0.0			
	2010	0.0			
	2011	0.0			
	2012	0.0			
	2013	0.0			
	2014	0.0			
	2/	2015	0.0		
	2016	0.0			
	2017	0.0			
	2018	0.0			
	2019	0.0	41,667	432,212,282	
	2020	0.1	365,432	420,290,289	

1/ Línea base del indicador registrada en el PASH 2019: año en que empieza a operar el indicador para el programa (CCINSHAE).

2/ Línea base del indicador institucional: año en que empieza a operar el indicador para la Institución.



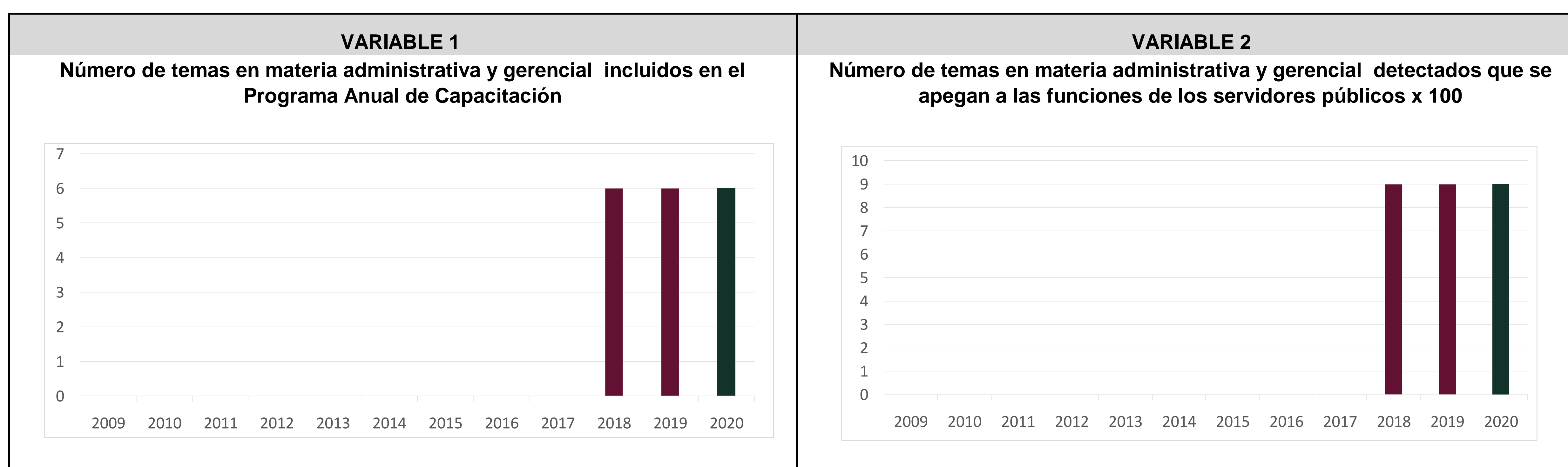
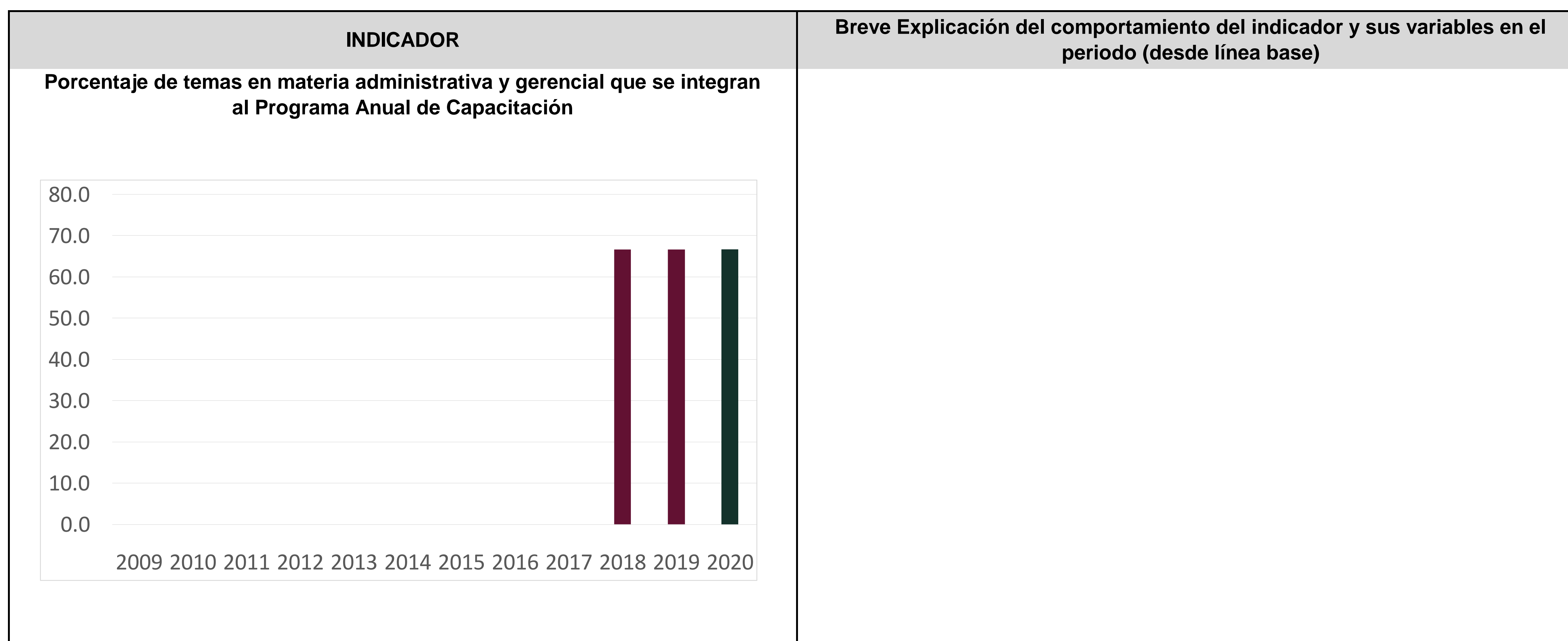
Clave entidad/unidad: NBT

Entidad/unidad: HOSPITAL REGIONAL DE ALTA ESPECIALIDAD DE CIUDAD VICTORIA "BICENTENARIO 2010"

LINEA BASE INDICADOR		INDICADOR	VARIABLE 1	VARIABLE 2	
AÑO		Porcentaje de temas en materia administrativa y gerencial que se integran al Programa Anual de Capacitación FÓRMULA: VARIABLE1 / VARIABLE2 X 100	Número de temas en materia administrativa y gerencial incluidos en el Programa Anual de Capacitación	Número de temas en materia administrativa y gerencial detectados que se apegan a las funciones de los servidores públicos x 100	
1/	2018	56.4	1,097	1,946	
5	2009	0.0			
	2010	0.0			
	2011	0.0			
	2012	0.0			
	2013	0.0			
	2014	0.0			
	2/	2015	0.0		
	2016	0.0			
	2017	0.0			
	2018	66.7	6	9	
	2019	66.7	6	9	
	2020	66.7	6	9	

1/ Línea base del indicador registrada en el PASH 2019: año en que empieza a operar el indicador para el programa (CCINSHAE).

2/ Línea base del indicador institucional: año en que empieza a operar el indicador para la Institución.



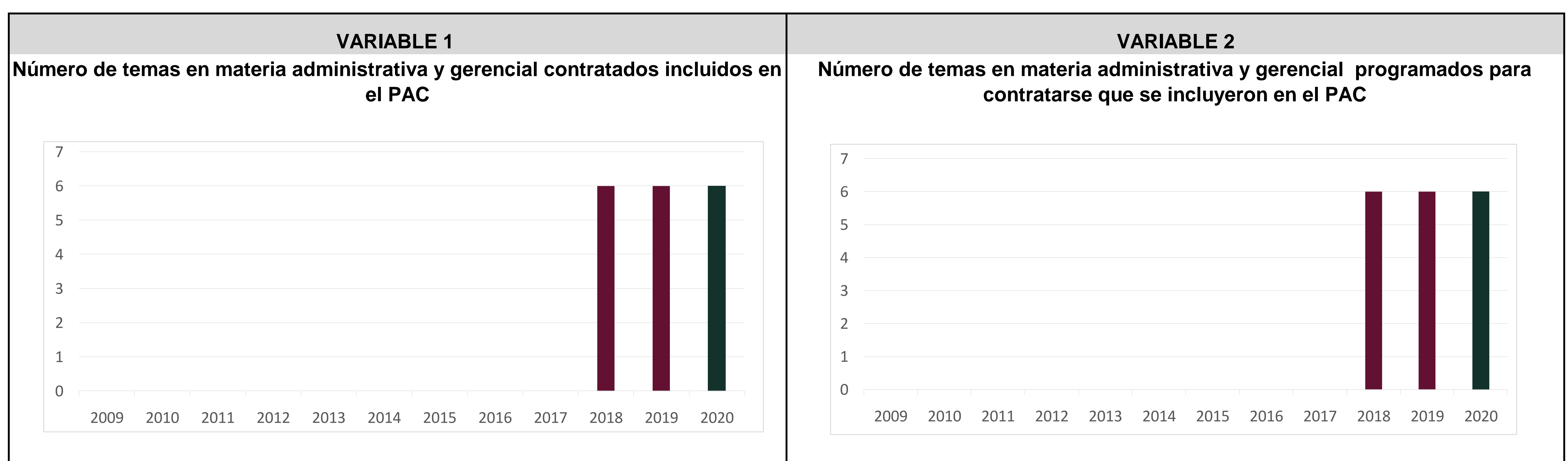
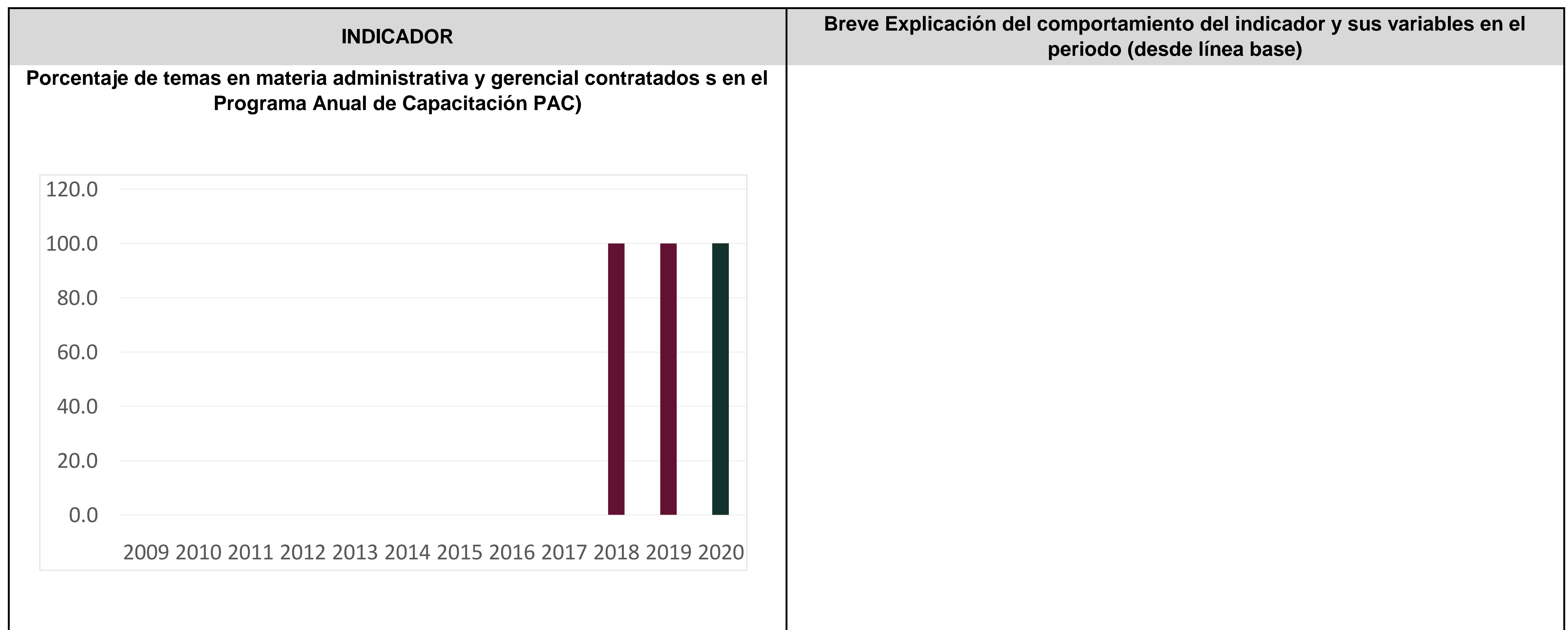
Clave entidad/unidad: NBT

Entidad/unidad: HOSPITAL REGIONAL DE ALTA ESPECIALIDAD DE CIUDAD VICTORIA "BICENTENARIO 2010"

LINEA BASE INDICADOR		INDICADOR	VARIABLE 1	VARIABLE 2	
AÑO		Porcentaje de temas en materia administrativa y gerencial contratados s en el Programa Anual de Capacitación PAC) FÓRMULA: VARIABLE1 / VARIABLE2 X 100	Número de temas en materia administrativa y gerencial contratados incluidos en el PAC	Número de temas en materia administrativa y gerencial programados para contratarse que se incluyeron en el PAC	
1/	2018	60.3			
6	2009	0.0			
	2010	0.0			
	2011	0.0			
	2012	0.0			
	2013	0.0			
	2014	0.0			
	2/	2015	0.0		
	2016	0.0			
	2017	0.0			
	2018	100.0	6	6	
	2019	100.0	6	6	
	2020	100.0	6	6	

1/ Línea base del indicador registrada en el PASH 2019: año en que empieza a operar el indicador para el programa (CCINSHAE).

2/ Línea base del indicador institucional: año en que empieza a operar el indicador para la Institución.



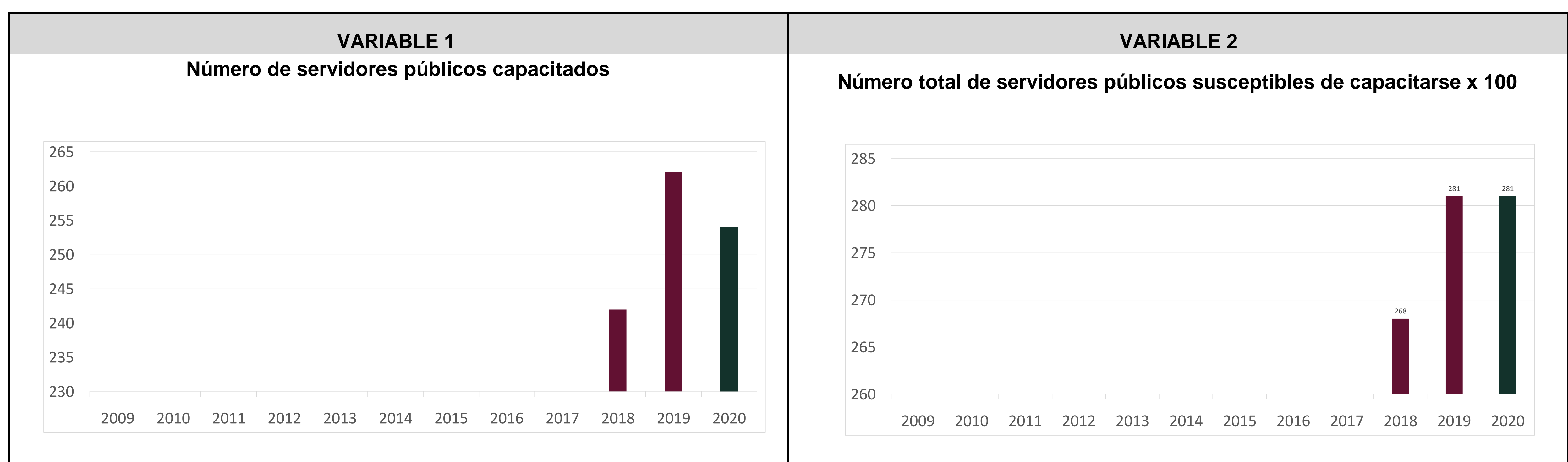
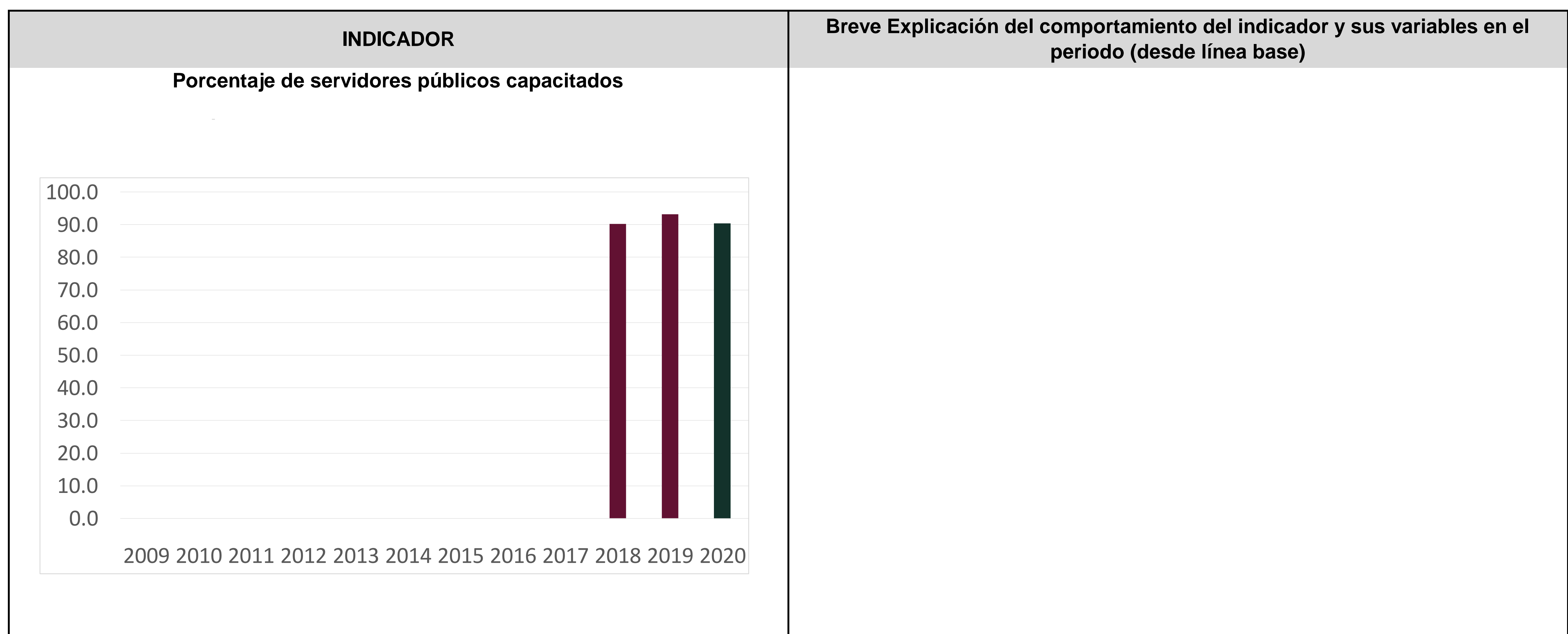
Clave entidad/unidad: NBT

Entidad/unidad: HOSPITAL REGIONAL DE ALTA ESPECIALIDAD DE CIUDAD VICTORIA "BICENTENARIO 2010"

LINEA BASE INDICADOR		INDICADOR	VARIABLE 1	VARIABLE 2	
AÑO		Porcentaje de servidores públicos capacitados FÓRMULA: VARIABLE1 / VARIABLE2 X 100	Número de servidores públicos capacitados	Número total de servidores públicos susceptibles de capacitarse x 100	
1	1/	2018			
	2/	2009	0.0		
		2010	0.0		
		2011	0.0		
		2012	0.0		
		2013	0.0		
		2014	0.0		
		2015	0.0		
		2016	0.0		
		2017	0.0		
		2018	90.3	242	268
		2019	93.2	262	281
		2020	90.4	254	281

1/ Línea base del indicador registrada en el PASH 2019: año en que empieza a operar el indicador para el programa (CCINSHAE).

2/ Línea base del indicador institucional: año en que empieza a operar el indicador para la Institución.



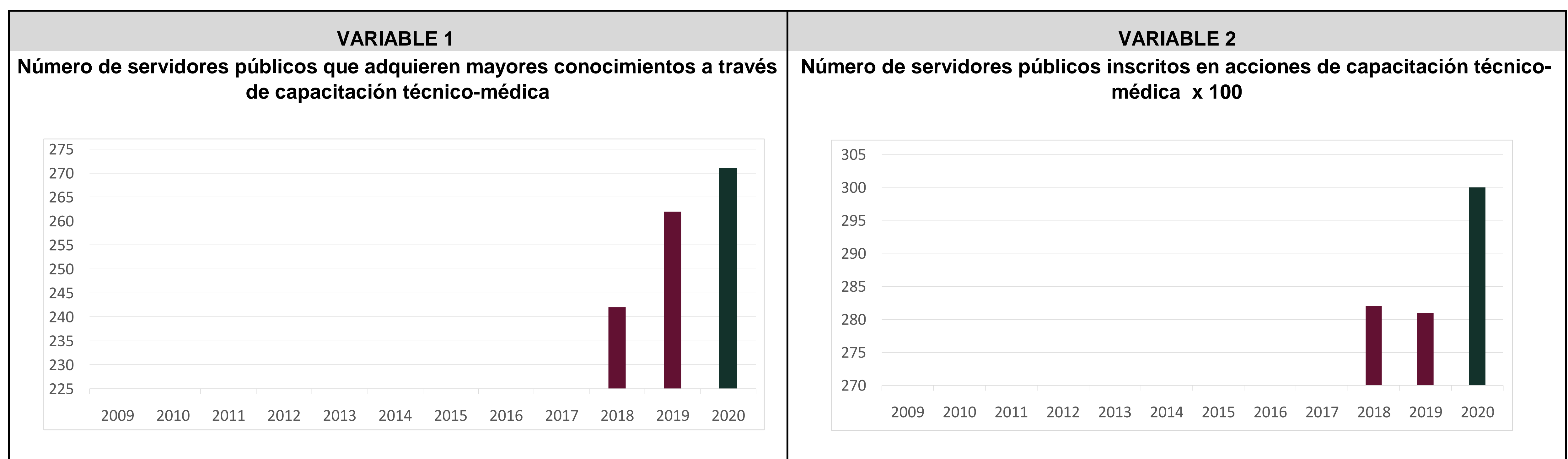
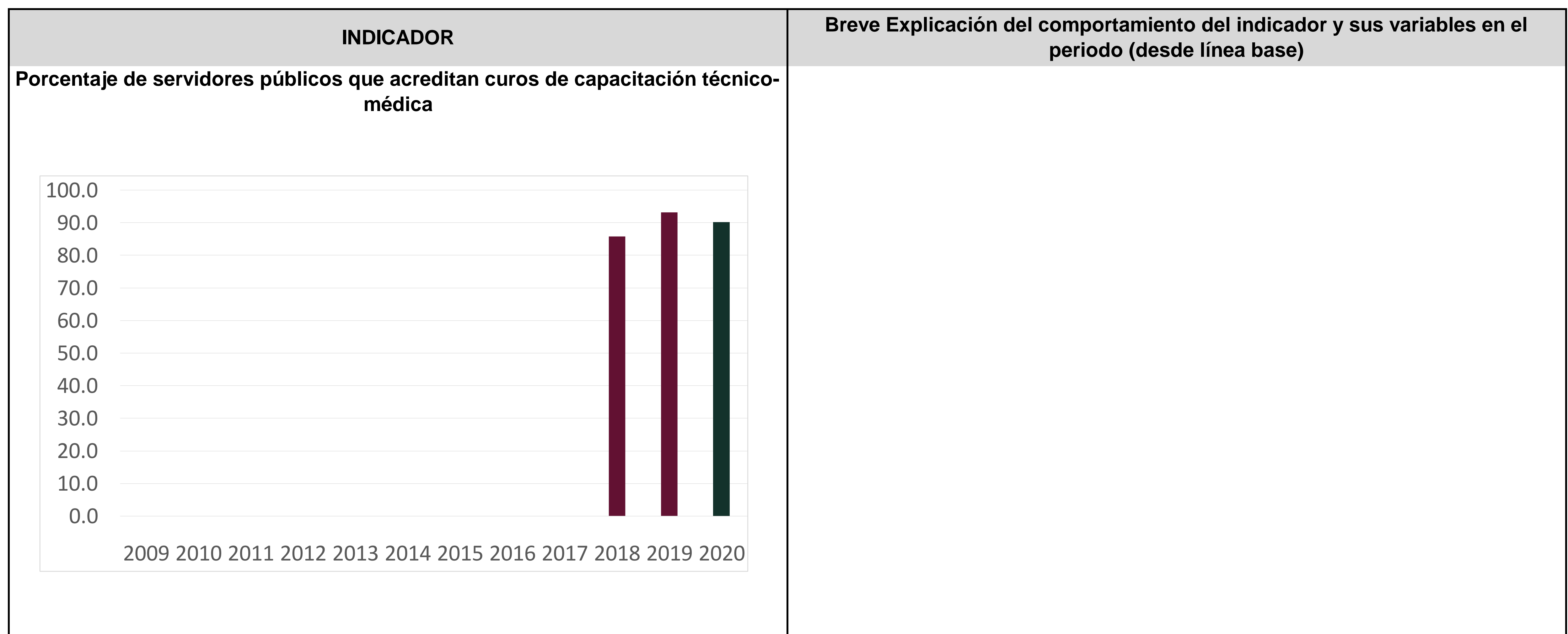
Clave entidad/unidad: NBT

Entidad/unidad: HOSPITAL REGIONAL DE ALTA ESPECIALIDAD DE CIUDAD VICTORIA "BICENTENARIO 2010"

LINEA BASE INDICADOR		INDICADOR	VARIABLE 1	VARIABLE 2
AÑO		Porcentaje de servidores públicos que acreditan cursos de capacitación técnico-médica FÓRMULA: VARIABLE1 / VARIABLE2 X 100	Número de servidores públicos que adquieren mayores conocimientos a través de capacitación técnico-médica	Número de servidores públicos inscritos en acciones de capacitación técnico-médica x 100
1/	2018			
2	2009	0.0		
	2010	0.0		
	2011	0.0		
	2012	0.0		
	2013	0.0		
	2014	0.0		
	2015	0.0		
	2016	0.0		
	2017	0.0		
	2018	85.8	242	282
	2019	93.2	262	281
	2020	90.3	271	300

1/ Línea base del indicador registrada en el PASH 2019: año en que empieza a operar el indicador para el programa (CCINSHAE).

2/ Línea base del indicador institucional: año en que empieza a operar el indicador para la Institución.

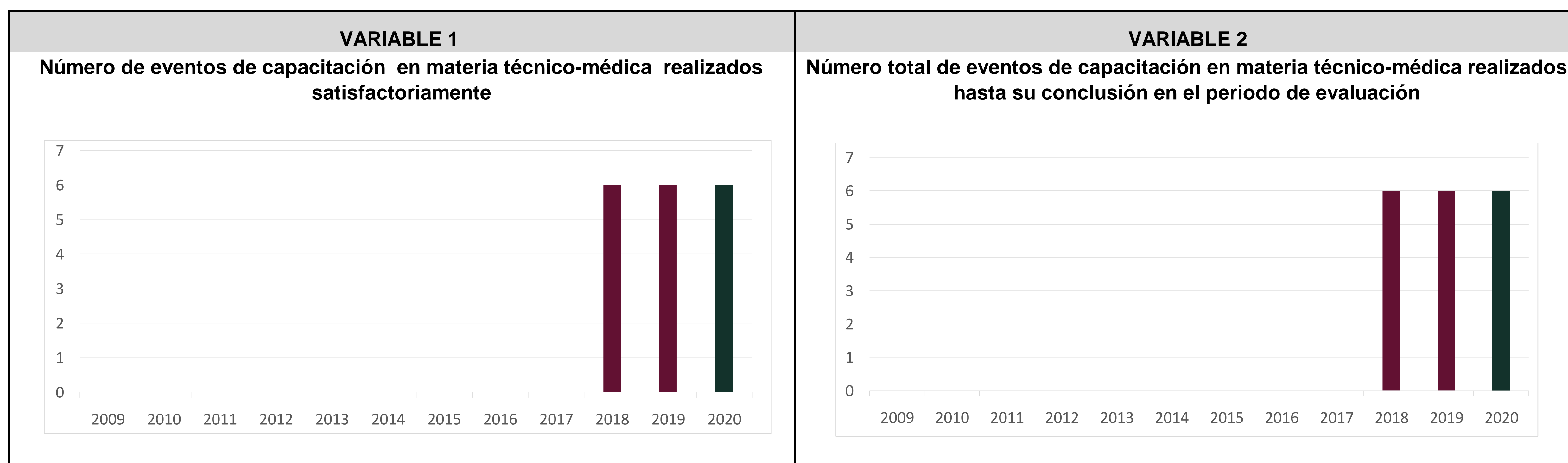
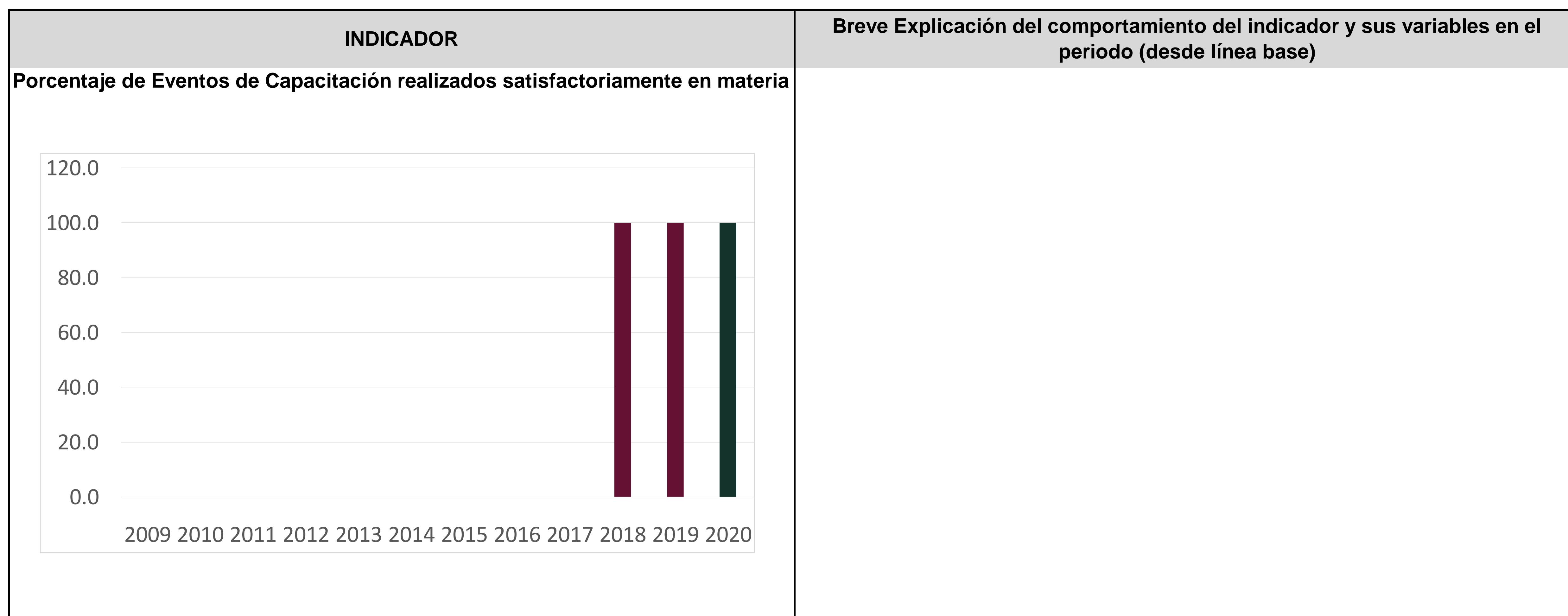


Clave entidad/unidad: NBT

Entidad/unidad: HOSPITAL REGIONAL DE ALTA ESPECIALIDAD DE CIUDAD VICTORIA "BICENTENARIO 2010"

LINEA BASE INDICADOR		INDICADOR	VARIABLE 1	VARIABLE 2	
AÑO		Porcentaje de Eventos de Capacitación realizados satisfactoriamente en materia técnico-médica FÓRMULA: VARIABLE1 / VARIABLE2 X 100	Número de eventos de capacitación en materia técnico-médica realizados satisfactoriamente	Número total de eventos de capacitación en materia técnico-médica realizados hasta su conclusión en el periodo de evaluación	
3	1/	2018			
	2/	2009	0.0		
		2010	0.0		
		2011	0.0		
		2012	0.0		
		2013	0.0		
		2014	0.0		
		2015	0.0		
		2016	0.0		
		2017	0.0		
		2018	100.0	6	6
		2019	100.0	6	6
		2020	100.0	6	6

- 1/ Línea base del indicador registrada en el PASH 2019: año en que empieza a operar el indicador para el programa (CCINSHAE).
- 2/ Línea base del indicador institucional: año en que empieza a operar el indicador para la Institución.



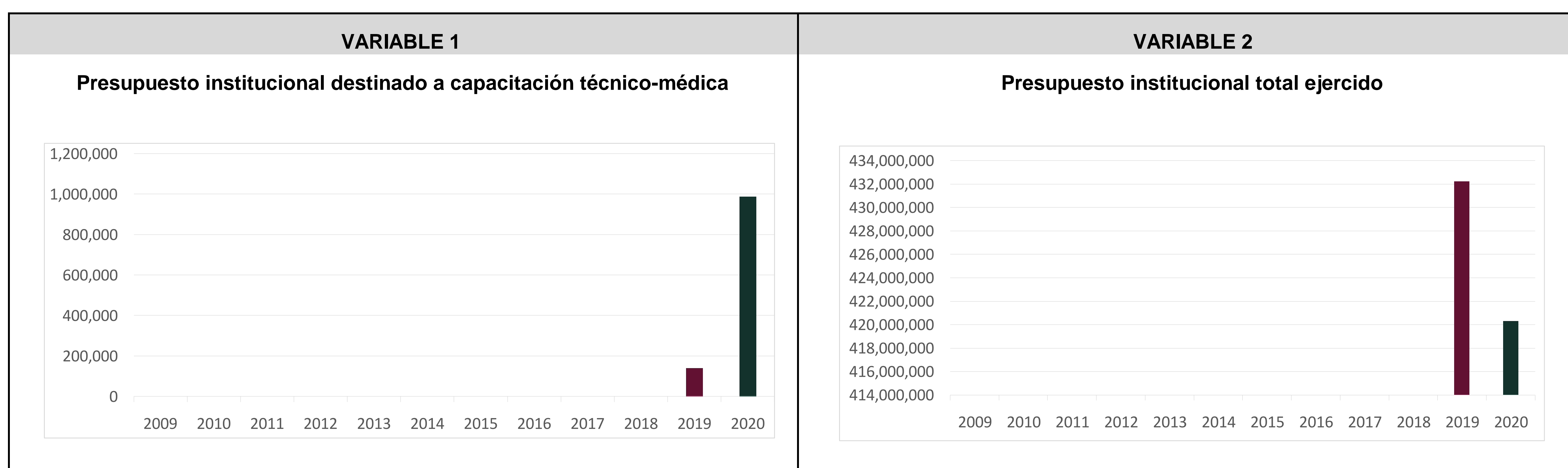
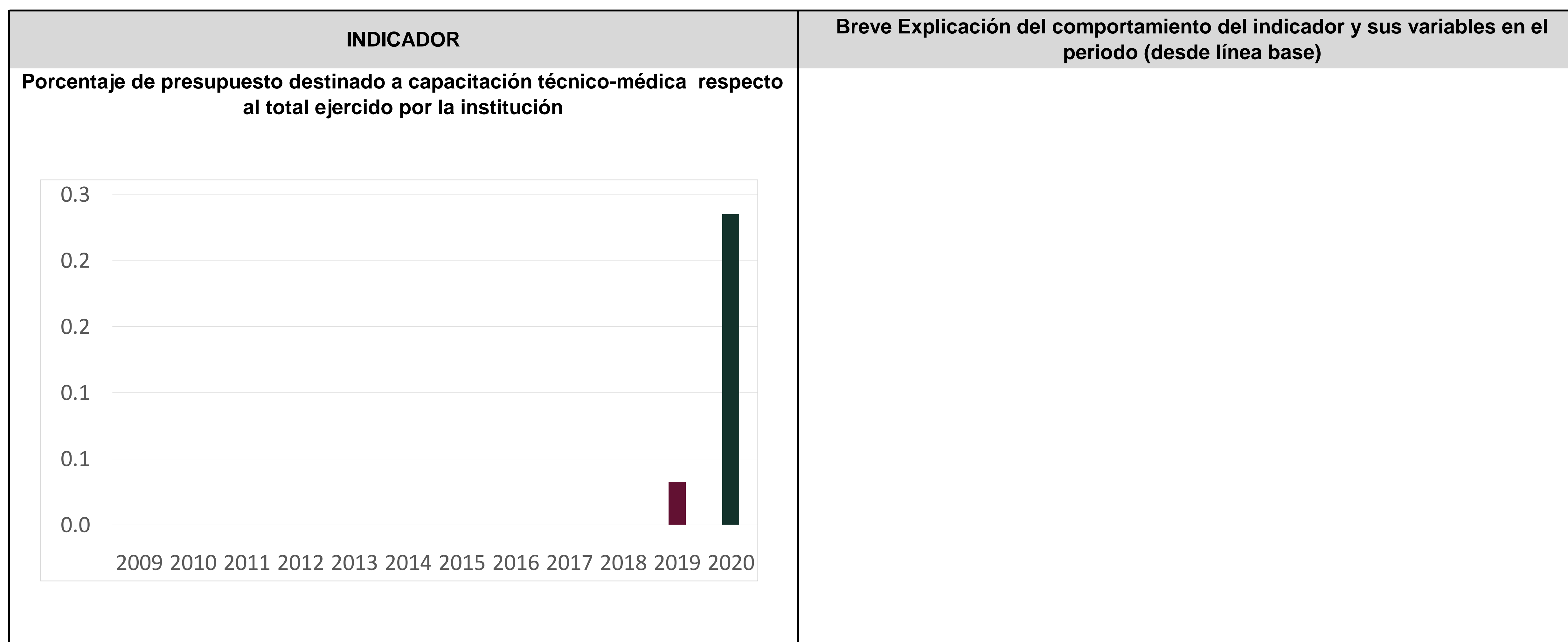
Clave entidad/unidad: NBT

Entidad/unidad: HOSPITAL REGIONAL DE ALTA ESPECIALIDAD DE CIUDAD VICTORIA "BICENTENARIO 2010"

LINEA BASE INDICADOR		INDICADOR	VARIABLE 1	VARIABLE 2	
AÑO		Porcentaje de presupuesto destinado a capacitación técnico-médica respecto al total ejercido por la institución	Presupuesto institucional destinado a capacitación técnico-médica	Presupuesto institucional total ejercido	
1/	2019				
4	2009	0.0			
	2010	0.0			
	2011	0.0			
	2012	0.0			
	2013	0.0			
	2014	0.0			
	2/	2015	0.0		
	2016	0.0			
	2017	0.0			
	2018	0.0			
	2019	0.0	140,766	432,212,282	
	2020	0.2	988,022	420,290,289	

1/ Línea base del indicador registrada en el PASH 2019: año en que empieza a operar el indicador para el programa (CCINSHAE).

2/ Línea base del indicador institucional: año en que empieza a operar el indicador para la Institución.



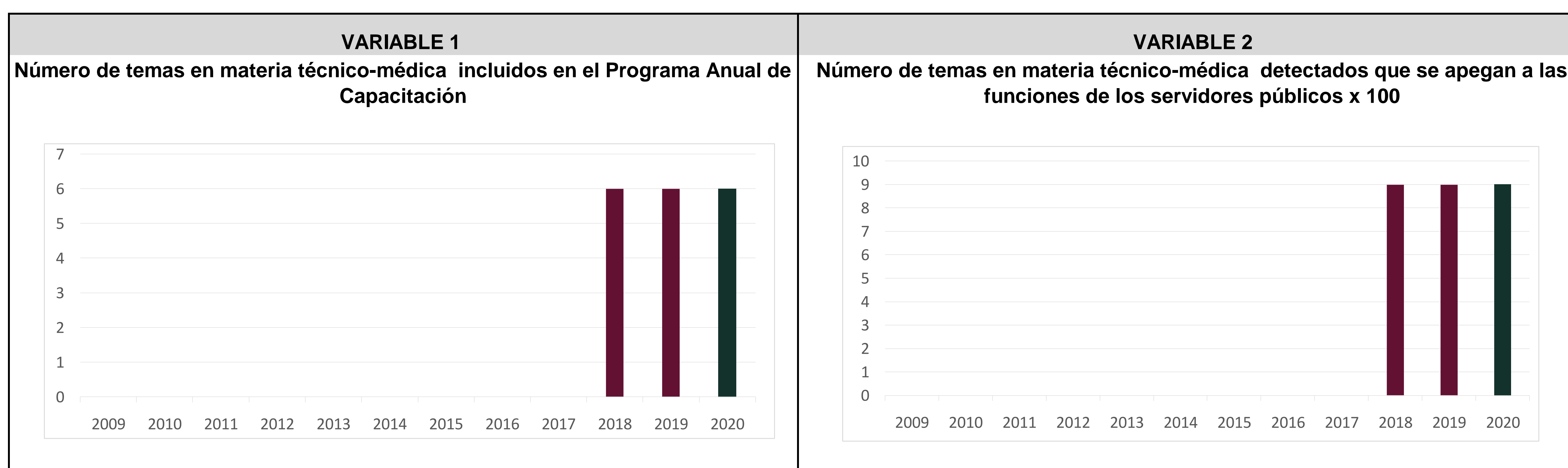
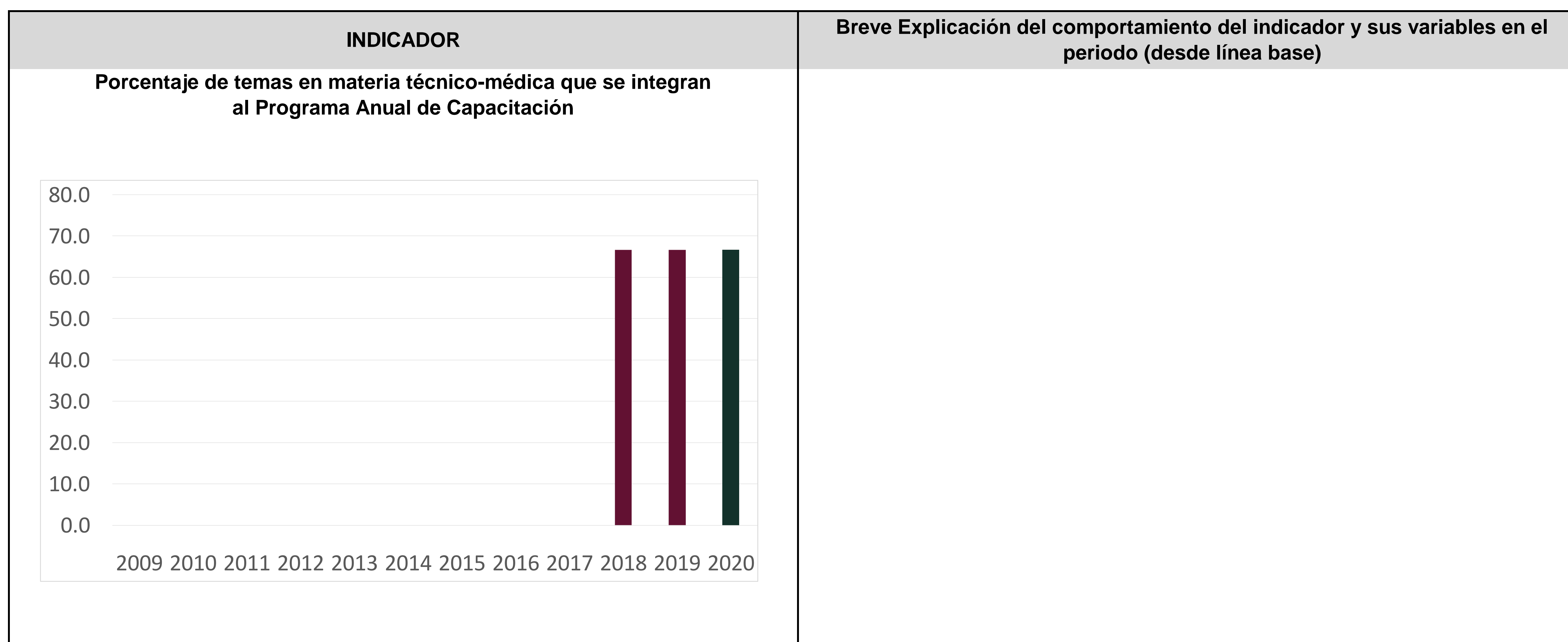
Clave entidad/unidad: NBT

Entidad/unidad: HOSPITAL REGIONAL DE ALTA ESPECIALIDAD DE CIUDAD VICTORIA "BICENTENARIO 2010"

LINEA BASE INDICADOR		INDICADOR	VARIABLE 1	VARIABLE 2
AÑO		Porcentaje de temas en materia técnico-médica que se integran al Programa Anual de Capacitación FÓRMULA: VARIABLE1 / VARIABLE2 X 100	Número de temas en materia técnico-médica incluidos en el Programa Anual de Capacitación	Número de temas en materia técnico-médica detectados que se apegan a las funciones de los servidores públicos x 100
1/	2018			
5	2009	0.0		
	2010	0.0		
	2011	0.0		
	2012	0.0		
	2013	0.0		
	2014	0.0		
	2015	0.0		
	2016	0.0		
	2017	0.0		
	2018	66.7	6	9
	2019	66.7	6	9
	2020	66.7	6	9

1/ Línea base del indicador registrada en el PASH 2019: año en que empieza a operar el indicador para el programa (CCINSHAE).

2/ Línea base del indicador institucional: año en que empieza a operar el indicador para la Institución.



Clave entidad/unidad: NBT

Entidad/unidad: HOSPITAL REGIONAL DE ALTA ESPECIALIDAD DE CIUDAD VICTORIA "BICENTENARIO 2010"

LINEA BASE INDICADOR		INDICADOR	VARIABLE 1	VARIABLE 2	
AÑO		Porcentaje de temas en materia técnico-médica contratados s en el Programa Anual de Capacitación PAC) FÓRMULA: VARIABLE1 / VARIABLE2 X 100	Número de temas en materia técnico-médica contratados incluidos en el PAC	Número de temas en materia técnico-médica programados para contratarse que se incluyeron en el PAC	
1/	2018				
6	2009	0.0			
	2010	0.0			
	2011	0.0			
	2012	0.0			
	2013	0.0			
	2014	0.0			
	2/	2015	0.0		
	2016	0.0			
	2017	0.0			
	2018	100.0	6	6	
	2019	100.0	6	6	
	2020	100.0	6	6	

1/ Línea base del indicador registrada en el PASH 2019: año en que empieza a operar el indicador para el programa (CCINSHAE).

2/ Línea base del indicador institucional: año en que empieza a operar el indicador para la Institución.

