

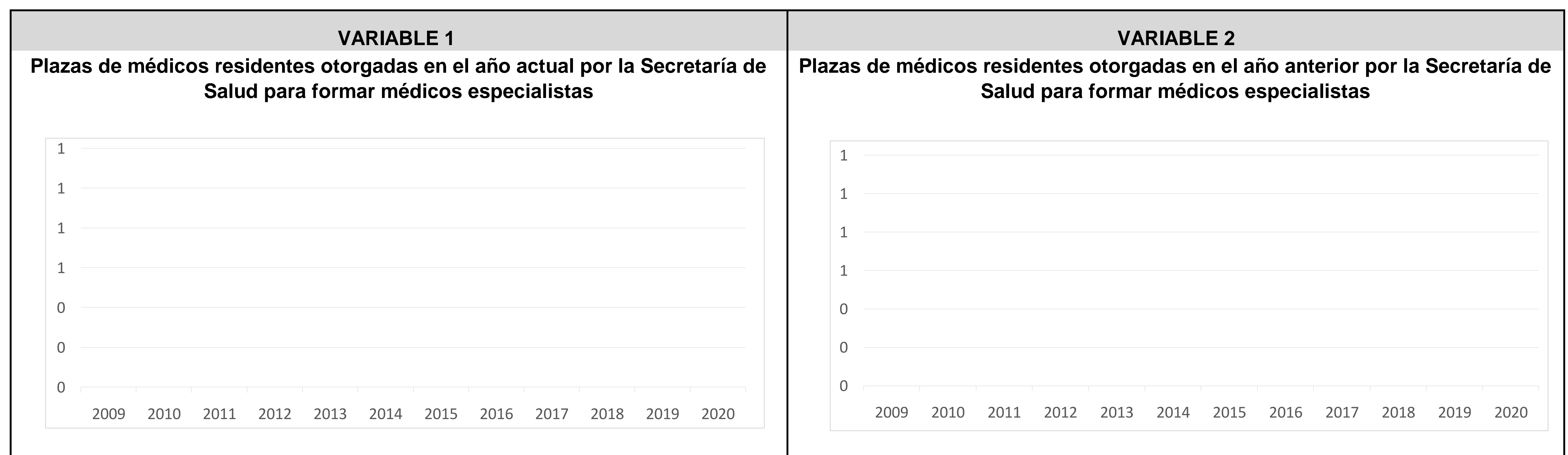
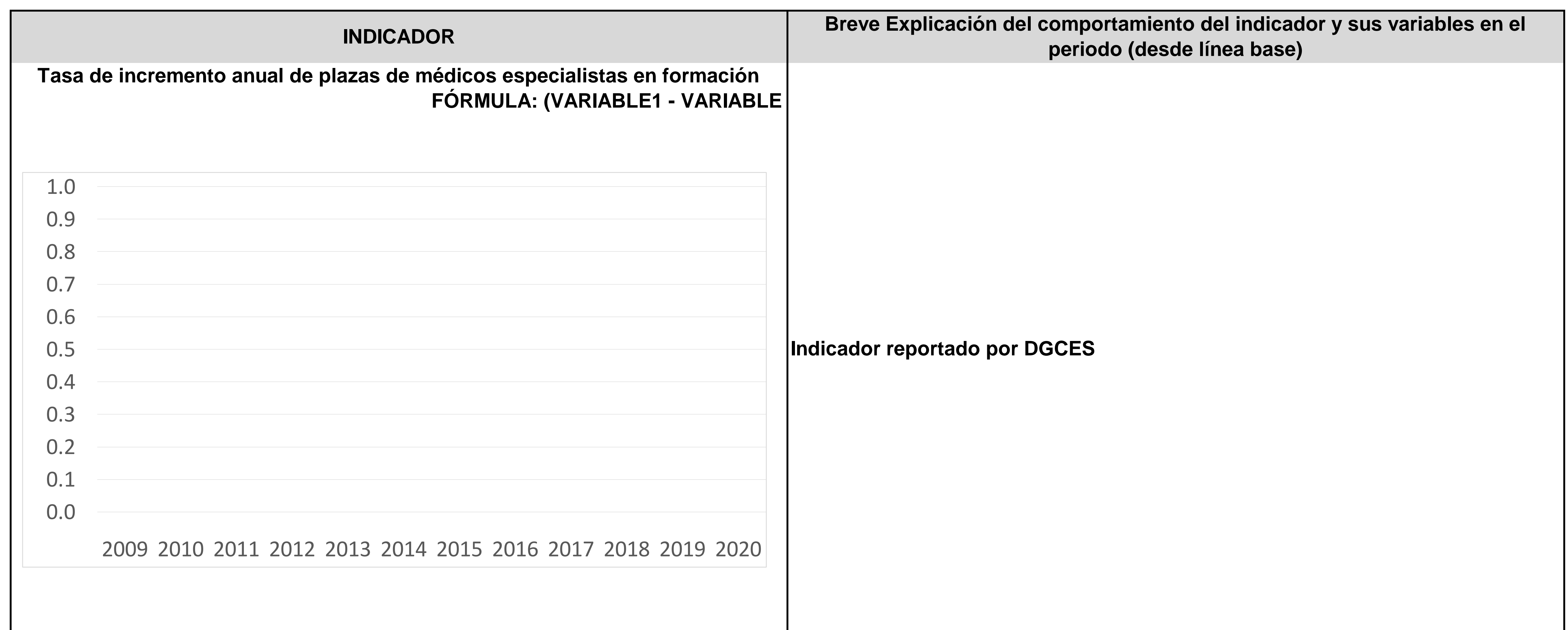
Clave entidad/unidad: NBT

Entidad/unidad: HOSPITAL REGIONAL DE ALTA ESPECIALIDAD DE CIUDAD VICTORIA "BICENTENARIO 2010"

LINEA BASE INDICADOR		INDICADOR	VARIABLE 1	VARIABLE 2	
AÑO		Tasa de incremento anual de plazas de médicos especialistas en formación FÓRMULA: (VARIABLE1 - VARIABLE 2)/ VARIABLE2 X 100	Plazas de médicos residentes otorgadas en el año actual por la Secretaría de Salud para formar médicos especialistas	Plazas de médicos residentes otorgadas en el año anterior por la Secretaría de Salud para formar médicos especialistas	
1/	2016	5.2			
1	2009	0.0			
	2010	0.0			
	2011	0.0			
	2012	0.0			
	2013	0.0			
	2014	0.0			
	2/	2015	0.0		
	2016	0.0			
	2017	0.0			
	2018	0.0			
	2019	0.0			
	2020	0.0			

1/ Línea base del indicador registrada en el PASH 2019: año en que empieza a operar el indicador para el programa (CCINSHAE).

2/ Línea base del indicador institucional: año en que empieza a operar el indicador para la Institución.



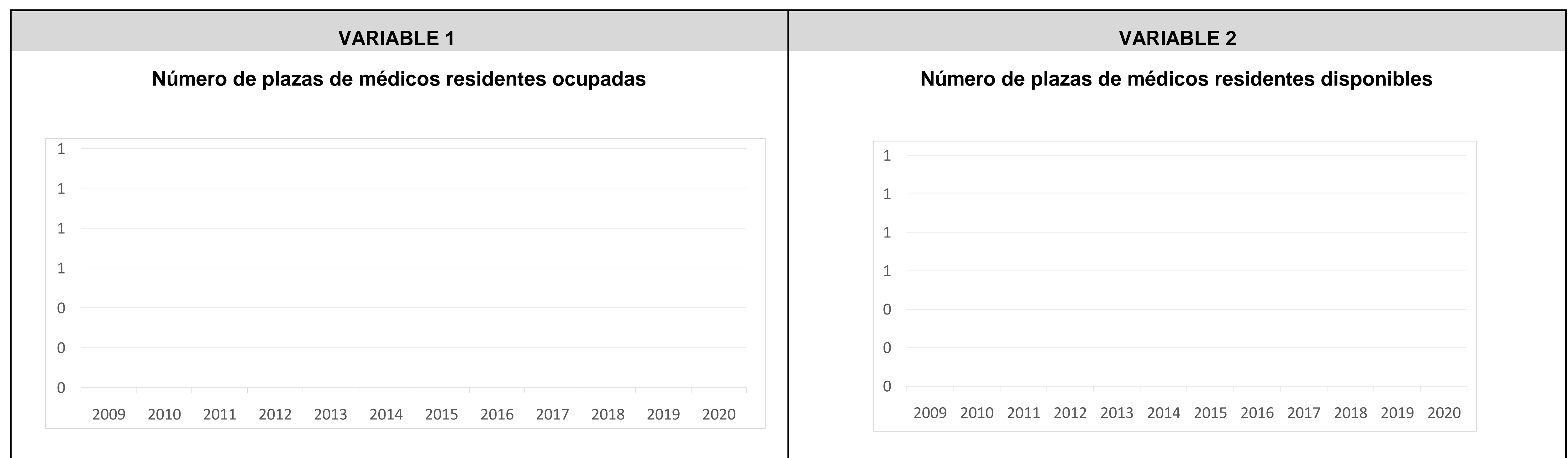
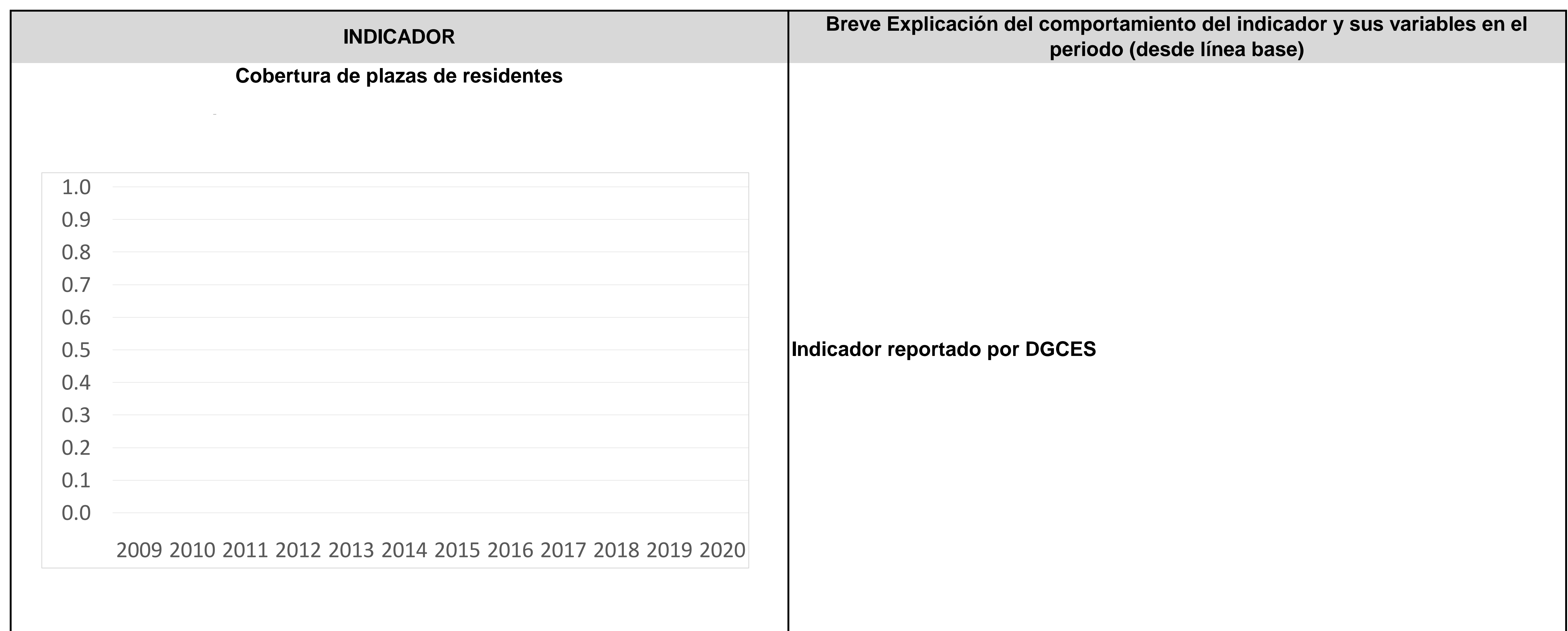
Clave entidad/unidad: NBT

Entidad/unidad: HOSPITAL REGIONAL DE ALTA ESPECIALIDAD DE CIUDAD VICTORIA "BICENTENARIO 2010"

LINEA BASE INDICADOR		INDICADOR	VARIABLE 1	VARIABLE 2	
AÑO		Cobertura de plazas de residentes FÓRMULA: VARIABLE1 / VARIABLE2 X 100	Número de plazas de médicos residentes ocupadas	Número de plazas de médicos residentes disponibles	
1/	2016	95.0	7,401	7,789	
2	2009	0.0			
	2010	0.0			
	2011	0.0			
	2012	0.0			
	2013	0.0			
	2014	0.0			
	2/	2015	0.0		
	2016	0.0			
	2017	0.0			
	2018	0.0			
	2019	0.0			
	2020	0.0			

1/ Línea base del indicador registrada en el PASH 2019: año en que empieza a operar el indicador para el programa (CCINSHAE).

2/ Línea base del indicador institucional: año en que empieza a operar el indicador para la Institución.



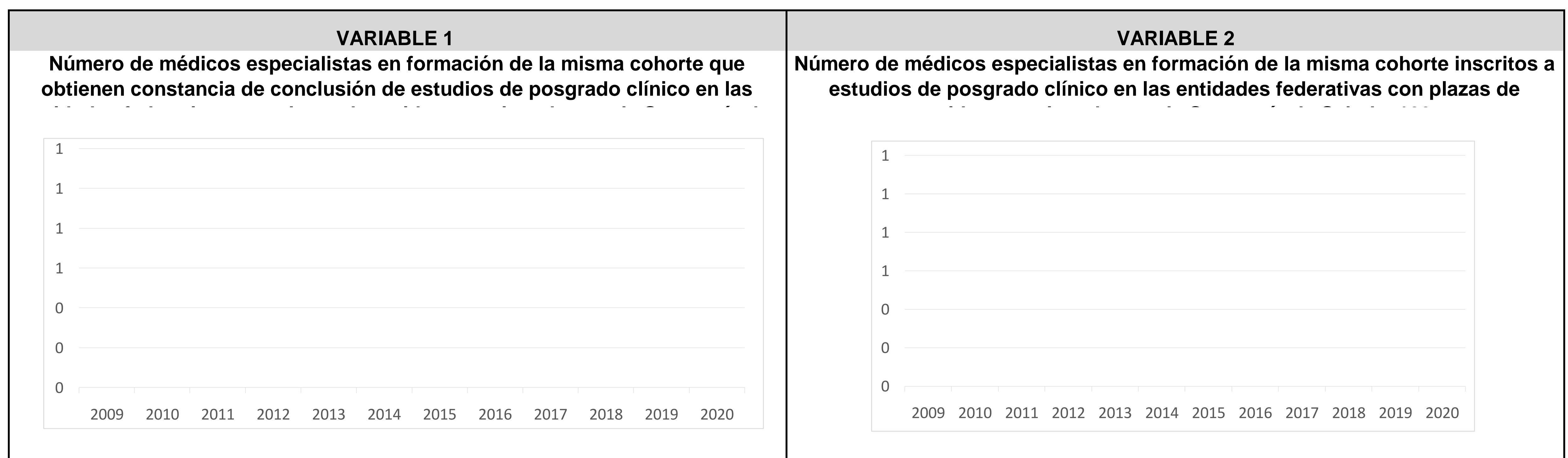
Clave entidad/unidad: NBT

Entidad/unidad: HOSPITAL REGIONAL DE ALTA ESPECIALIDAD DE CIUDAD VICTORIA "BICENTENARIO 2010"

LINEA BASE INDICADOR		INDICADOR	VARIABLE 1	VARIABLE 2	
AÑO		Eficiencia terminal de médicos especialistas en las entidades federativas FÓRMULA: VARIABLE1 / VARIABLE2 X 100	Número de médicos especialistas en formación de la misma cohorte que obtienen constancia de conclusión de estudios de posgrado clínico en las entidades federativas con plazas de residentes asignadas por la Secretaría de Salud	Número de médicos especialistas en formación de la misma cohorte inscritos a estudios de posgrado clínico en las entidades federativas con plazas de residentes asignadas por la Secretaría de Salud x 100	
1/	2019	98.0			
3	2009	0.0			
	2010	0.0			
	2011	0.0			
	2012	0.0			
	2013	0.0			
	2014	0.0			
	2/	2015	0.0		
	2016	0.0			
	2017	0.0			
	2018	0.0			
	2019	0.0			
	2020	0.0			

1/ Línea base del indicador registrada en el PASH 2019: año en que empieza a operar el indicador para el programa (CCINSHAE).

2/ Línea base del indicador institucional: año en que empieza a operar el indicador para la Institución.



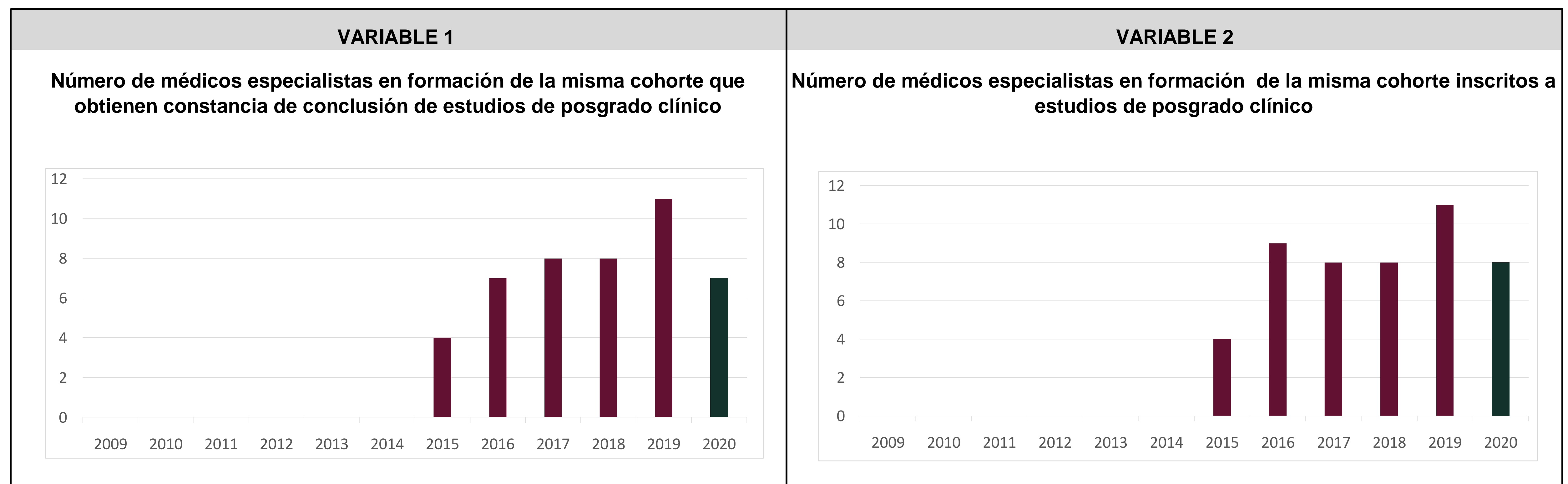
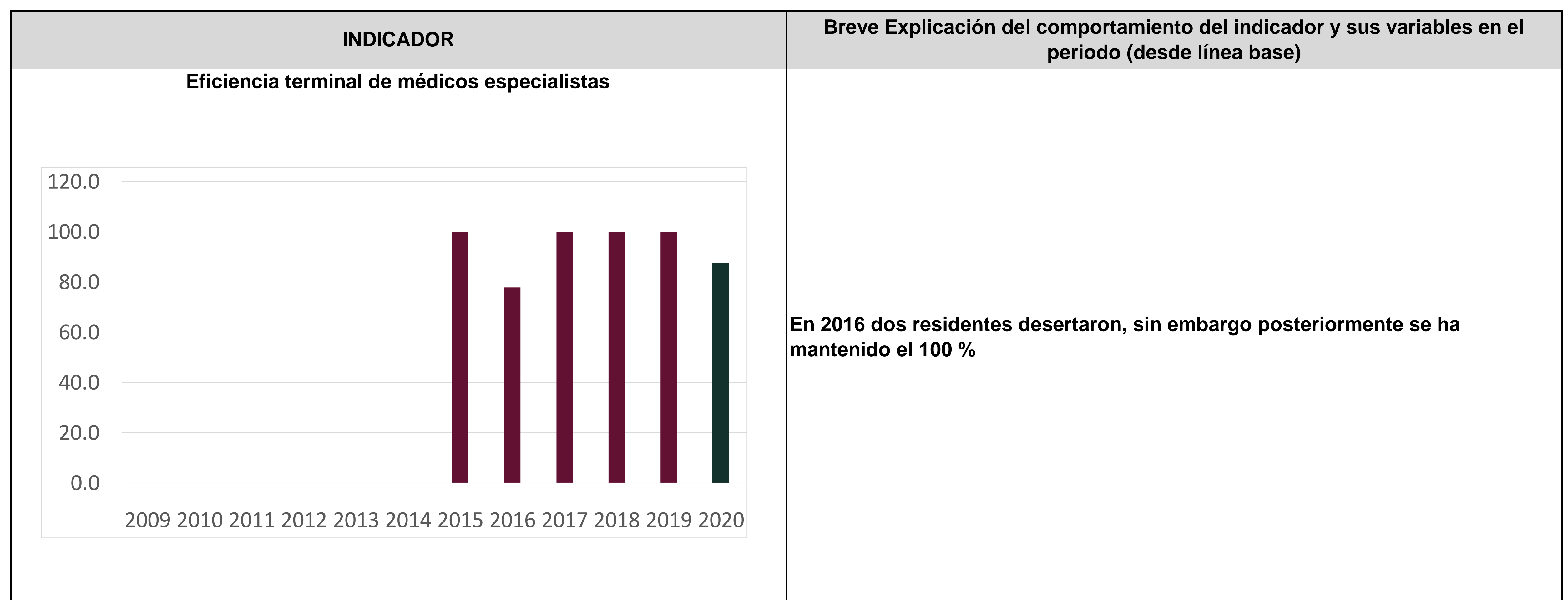
Clave entidad/unidad: NBT

Entidad/unidad: HOSPITAL REGIONAL DE ALTA ESPECIALIDAD DE CIUDAD VICTORIA "BICENTENARIO 2010"

LINEA BASE INDICADOR		INDICADOR	VARIABLE 1	VARIABLE 2	
AÑO		Eficiencia terminal de médicos especialistas FÓRMULA: VARIABLE1 / VARIABLE2 X 100	Número de médicos especialistas en formación de la misma cohorte que obtienen constancia de conclusión de estudios de posgrado clínico	Número de médicos especialistas en formación de la misma cohorte inscritos a estudios de posgrado clínico	
1/	2011	88.9	1,498	1,686	
4	2009	0.0			
	2010	0.0			
	2011	0.0	0	0	
	2012	0.0	0	0	
	2013	0.0	0	0	
	2014	0.0	0	0	
	2/	2015	100.0	4	4
	2016	77.8	7	9	
	2017	100.0	8	8	
	2018	100.0	8	8	
	2019	100.0	11	11	
	2020	87.5	7	8	

1/ Línea base del indicador registrada en el PASH 2019: año en que empieza a operar el indicador para el programa (CCINSHAE).

2/ Línea base del indicador institucional: año en que empieza a operar el indicador para la Institución.



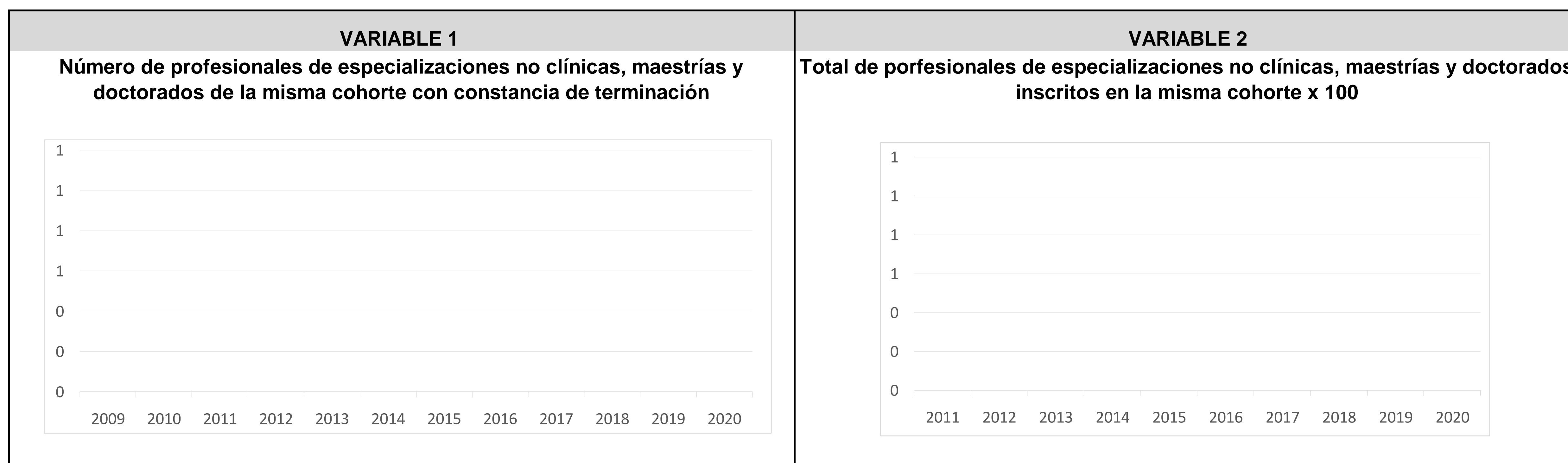
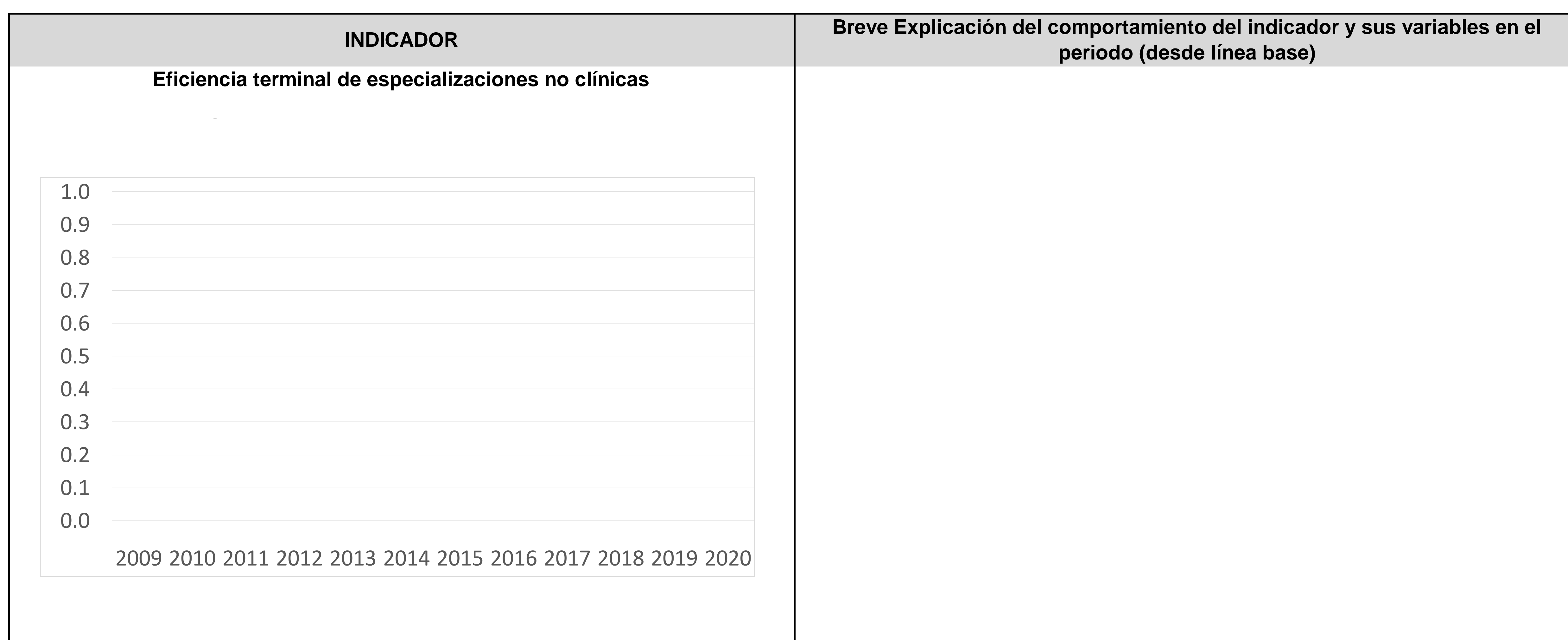
Clave entidad/unidad: NBT

Entidad/unidad: HOSPITAL REGIONAL DE ALTA ESPECIALIDAD DE CIUDAD VICTORIA "BICENTENARIO 2010"

LINEA BASE INDICADOR		INDICADOR	VARIABLE 1	VARIABLE 2	
	<b>AÑO</b>	<b>Eficiencia terminal de especializaciones no clínicas</b> FÓRMULA: VARIABLE1 / VARIABLE2 X 100	<b>Número de profesionales de especializaciones no clínicas, maestrías y doctorados de la misma cohorte con constancia de terminación</b>	<b>Total de profesionales de especializaciones no clínicas, maestrías y doctorados inscritos en la misma cohorte x 100</b>	
1/	2012	80.9	1,116	1,380	
5	2009	0.0			
	2010	0.0			
	2011	0.0			
	2012	0.0			
	2013	0.0			
	2014	0.0			
	2/	2015	0.0		
	2016	0.0			
	2017	0.0			
	2018	0.0			
	2019	0.0			
	2020	0.0			

1/ Línea base del indicador registrada en el PASH 2019: año en que empieza a operar el indicador para el programa (CCINSHAE).

2/ Línea base del indicador institucional: año en que empieza a operar el indicador para la Institución.



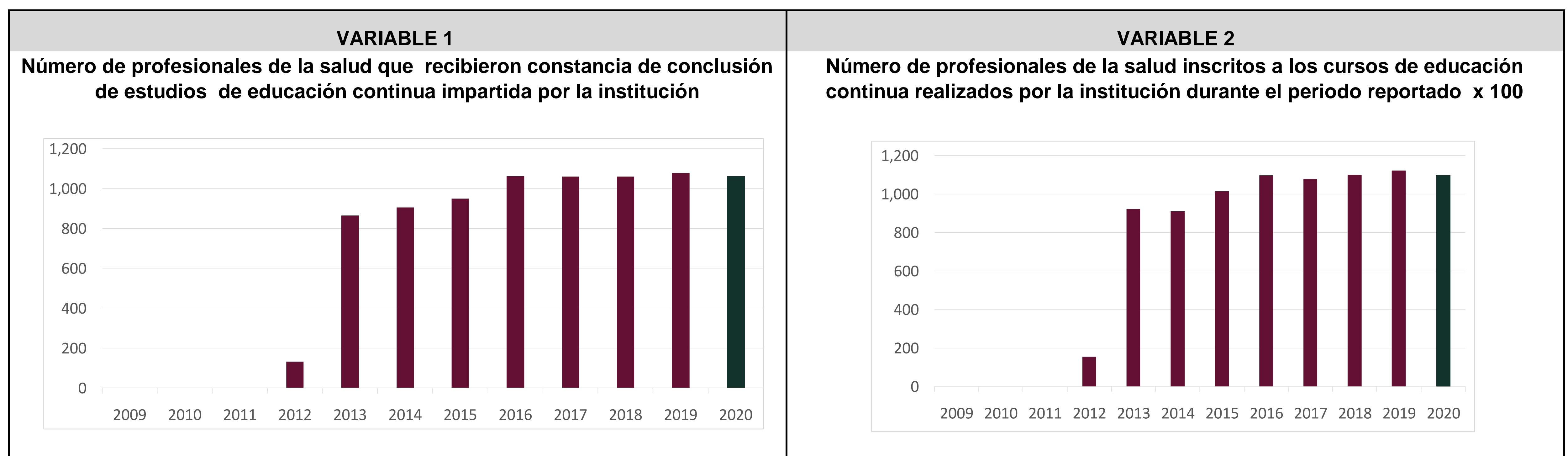
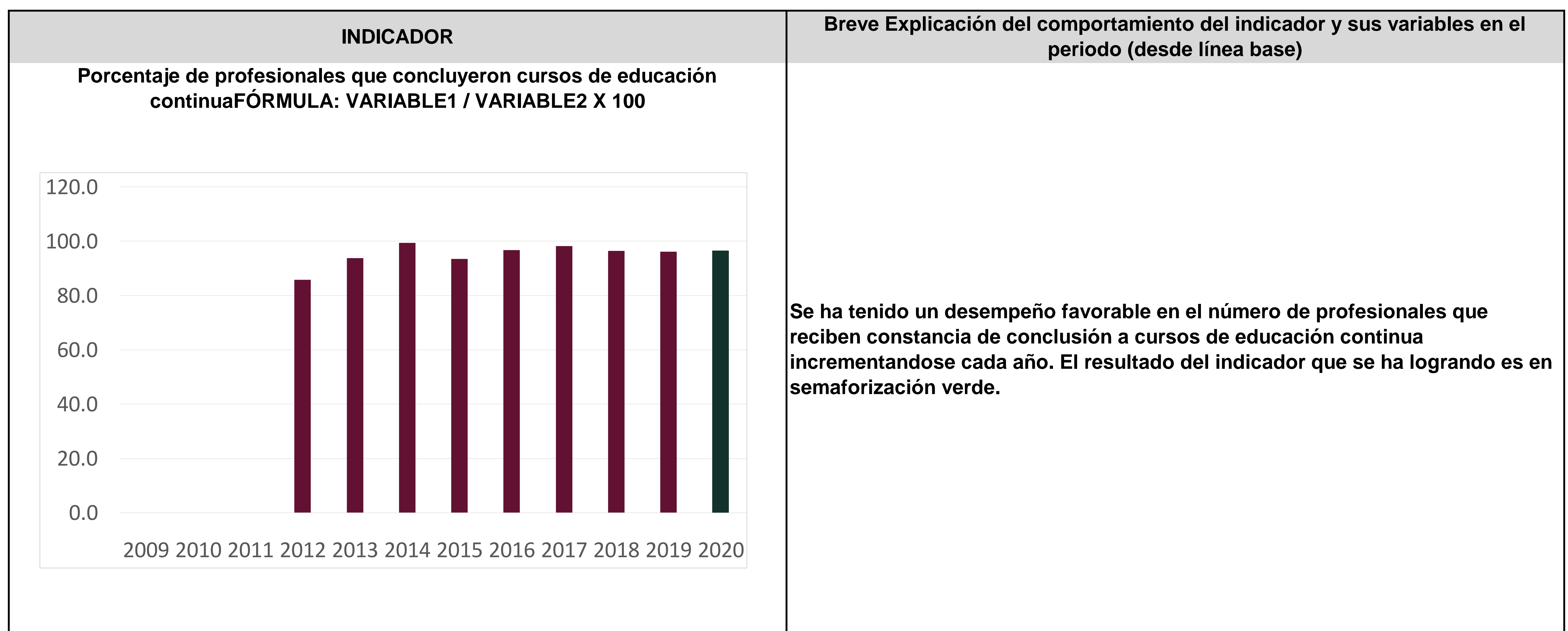
Clave entidad/unidad: NBT

Entidad/unidad: HOSPITAL REGIONAL DE ALTA ESPECIALIDAD DE CIUDAD VICTORIA "BICENTENARIO 2010"

LINEA BASE INDICADOR		INDICADOR	VARIABLE 1	VARIABLE 2	
AÑO		Porcentaje de profesionales que concluyeron cursos de educación continua FÓRMULA: VARIABLE1 / VARIABLE2 X 100	Número de profesionales de la salud que recibieron constancia de conclusión de estudios de educación continua impartida por la institución	Número de profesionales de la salud inscritos a los cursos de educación continua realizados por la institución durante el periodo reportado x 100	
1/	2011	96.6	62,582	64,767	
6	2009	0.0			
	2010	0.0			
	2011	0.0			
	2012	85.8	133	155	
	2013	93.8	865	922	
	2014	99.5	907	912	
	2/	2015	93.5	950	1,016
	2016	96.8	1,063	1,098	
	2017	98.3	1,062	1,080	
	2018	96.5	1,062	1,100	
	2019	96.2	1,079	1,122	
	2020	96.6	1,063	1,100	

1/ Línea base del indicador registrada en el PASH 2019: año en que empieza a operar el indicador para el programa (CCINSHAE).

2/ Línea base del indicador institucional: año en que empieza a operar el indicador para la Institución.



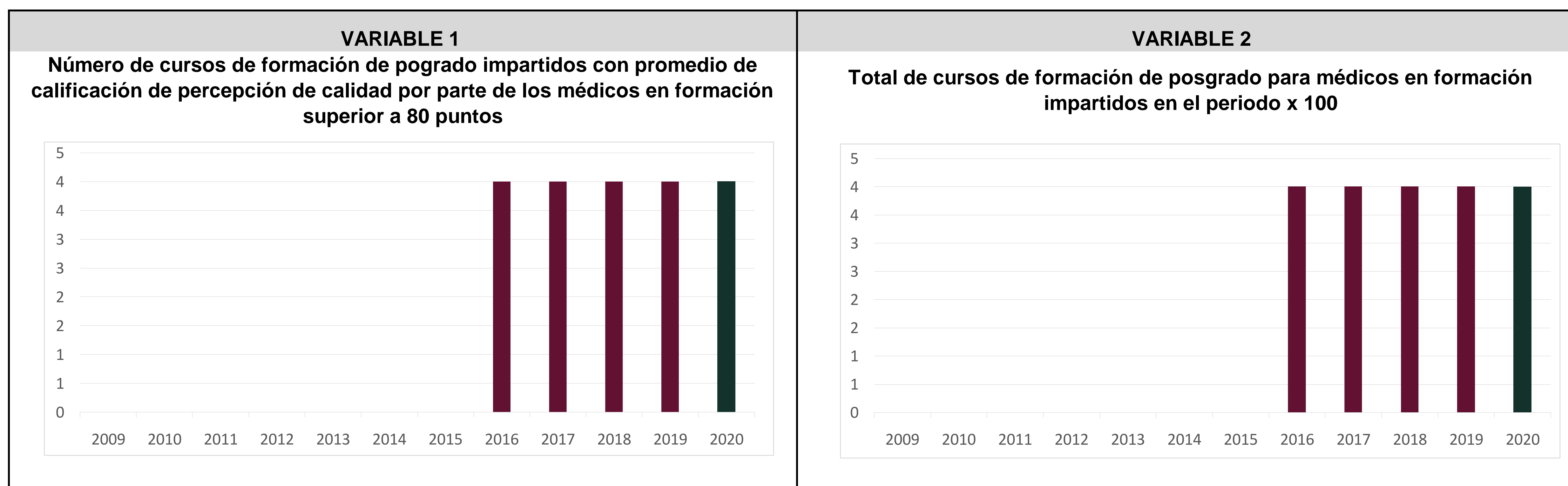
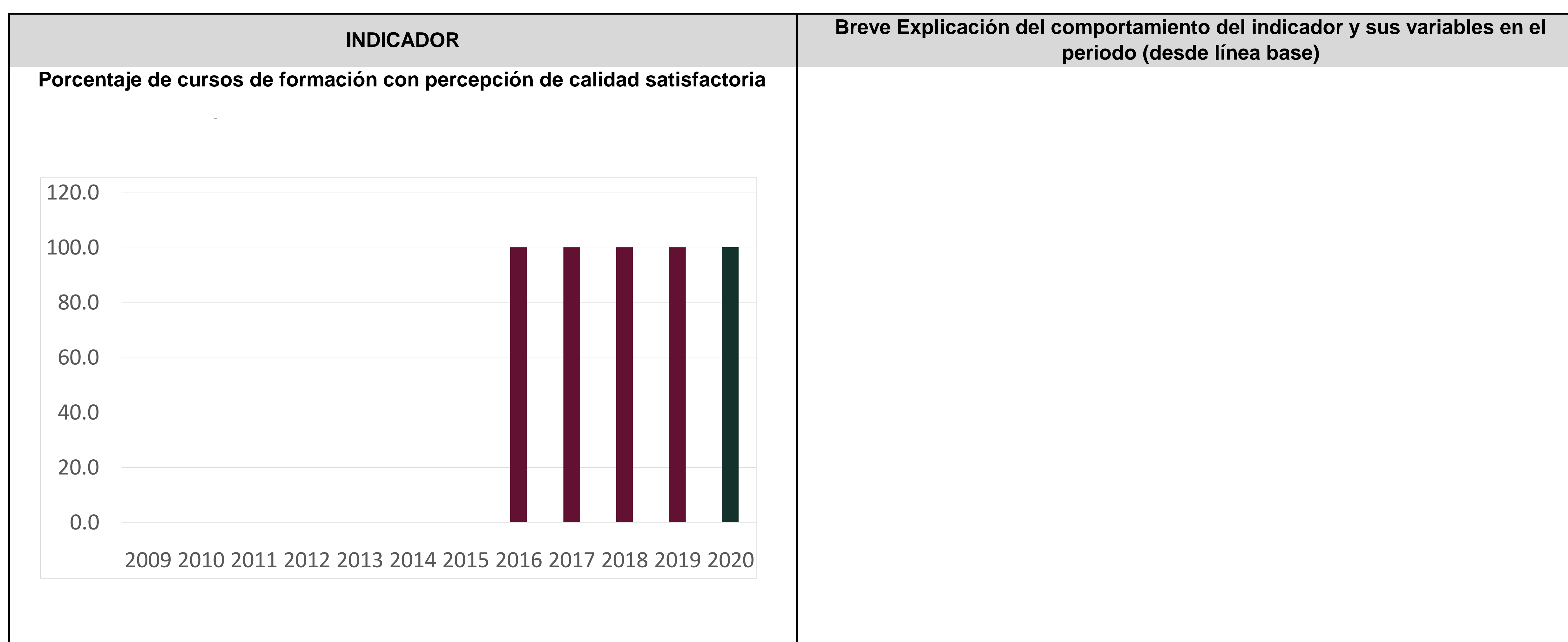
Clave entidad/unidad: NBT

Entidad/unidad: HOSPITAL REGIONAL DE ALTA ESPECIALIDAD DE

LINEA BASE INDICADOR		INDICADOR	VARIABLE 1	VARIABLE 2	
AÑO		Porcentaje de cursos de formación con percepción de calidad satisfactoria FÓRMULA: VARIABLE1 / VARIABLE2 X 100	Número de cursos de formación de posgrado impartidos con promedio de calificación de percepción de calidad por parte de los médicos en formación superior a 80 puntos	Total de cursos de formación de posgrado para médicos en formación impartidos en el periodo x 100	
1/	2016	87.0	474	545	
6	2009	0.0			
	2010	0.0			
	2011	0.0			
	2012	0.0			
	2013	0.0			
	2014	0.0			
	2/	2015	0.0		
	2016	100.0	4	4	
	2017	100.0	4	4	
	2018	100.0	4	4	
	2019	100.0	4	4	
2020	100.0	4	4		

1/ Línea base del indicador registrada en el PASH 2019: año en que empieza a operar el indicador para el programa (CCINSHAE).

2/ Línea base del indicador institucional: año en que empieza a operar el indicador para la Institución.



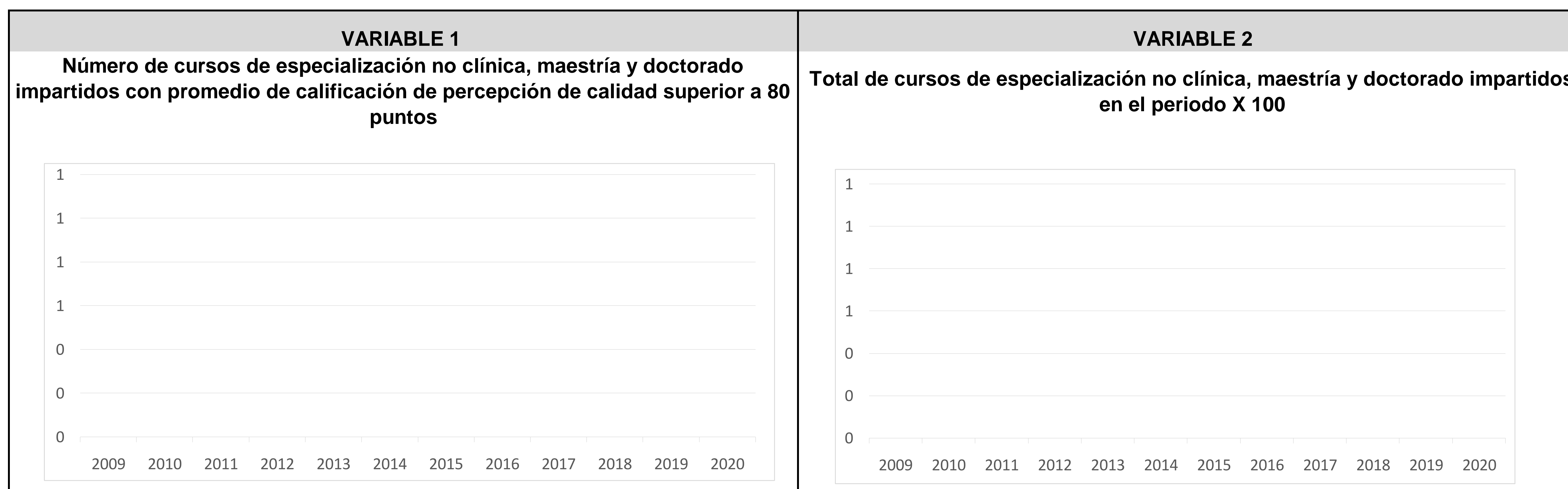
Clave entidad/unidad: NBT

Entidad/unidad: HOSPITAL REGIONAL DE ALTA ESPECIALIDAD DE CIUDAD VICTORIA "BICENTENARIO 2010"

LINEA BASE INDICADOR		INDICADOR	VARIABLE 1	VARIABLE 2	
	<b>AÑO</b>	Porcentaje de cursos de especialización no clínicas, maestrías y doctorados con percepción de la calidad satisfactoria FÓRMULA: VARIABLE1 / VARIABLE2 X 100	Número de cursos de especialización no clínica, maestría y doctorado impartidos con promedio de calificación de percepción de calidad superior a 80 puntos	Total de cursos de especialización no clínica, maestría y doctorado impartidos en el periodo X 100	
1/	2016	82.3			
7	2009	0.0			
	2010	0.0			
	2011	0.0			
	2012	0.0			
	2013	0.0			
	2014	0.0			
	2/	2015	0.0		
	2016	0.0			
	2017	0.0			
	2018	0.0			
	2019	0.0			
	2020	0.0			

1/ Línea base del indicador registrada en el PASH 2019: año en que empieza a operar el indicador para el programa (CCINSHAE).

2/ Línea base del indicador institucional: año en que empieza a operar el indicador para la Institución.





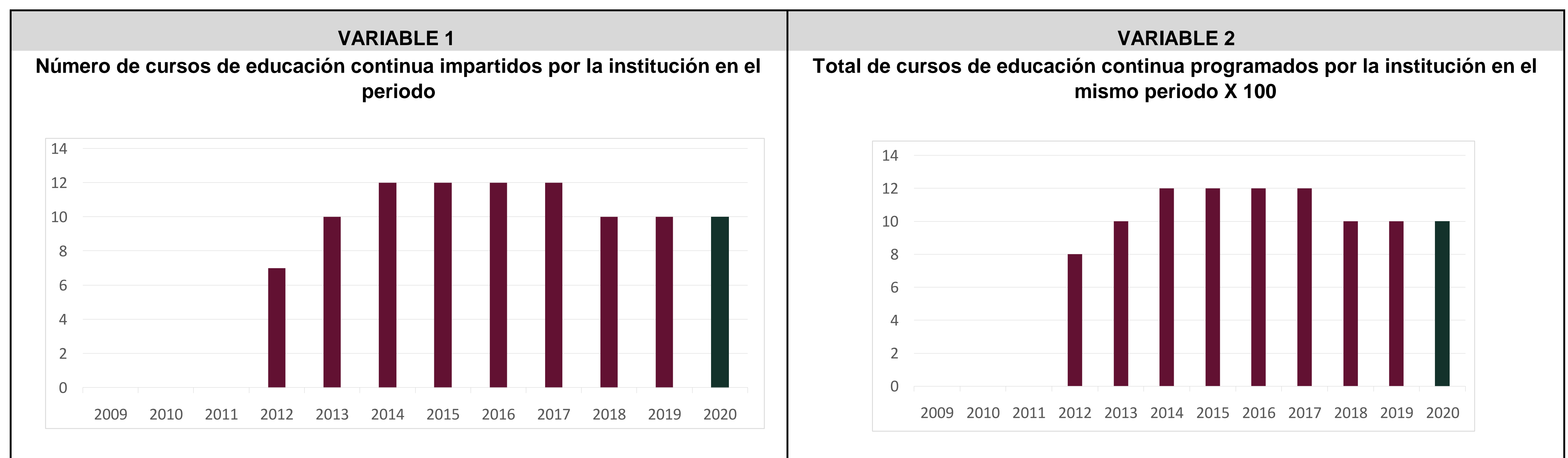
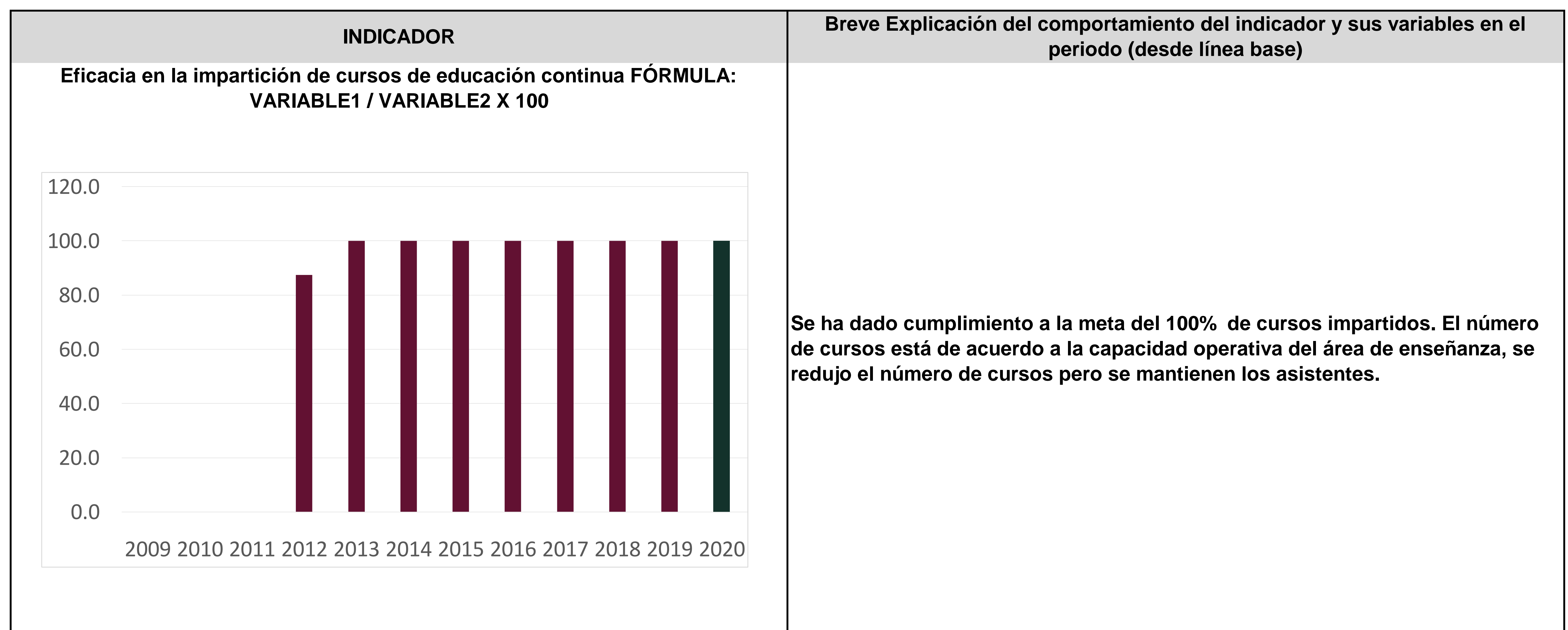
Clave entidad/unidad: NBT

Entidad/unidad: HOSPITAL REGIONAL DE ALTA ESPECIALIDAD DE CIUDAD VICTORIA "BICENTENARIO 2010"

LINEA BASE INDICADOR		INDICADOR	VARIABLE 1	VARIABLE 2	
AÑO		Eficacia en la impartición de cursos de educación continua FÓRMULA: VARIABLE1 / VARIABLE2 X 100	Número de cursos de educación continua impartidos por la institución en el periodo	Total de cursos de educación continua programados por la institución en el mismo periodo X 100	
1/	2011	95.1	1,258	1,323	
9	2009	0.0			
	2010	0.0			
	2011	0.0	0	0	
	2012	87.5	7	8	
	2013	100.0	10	10	
	2014	100.0	12	12	
	2/	2015	100.0	12	12
	2016	100.0	12	12	
	2017	100.0	12	12	
	2018	100.0	10	10	
	2019	100.0	10	10	
	2020	100.0	10	10	

1/ Línea base del indicador registrada en el PASH 2019: año en que empieza a operar el indicador para el programa (CCINSHAE).

2/ Línea base del indicador institucional: año en que empieza a operar el indicador para la Institución.



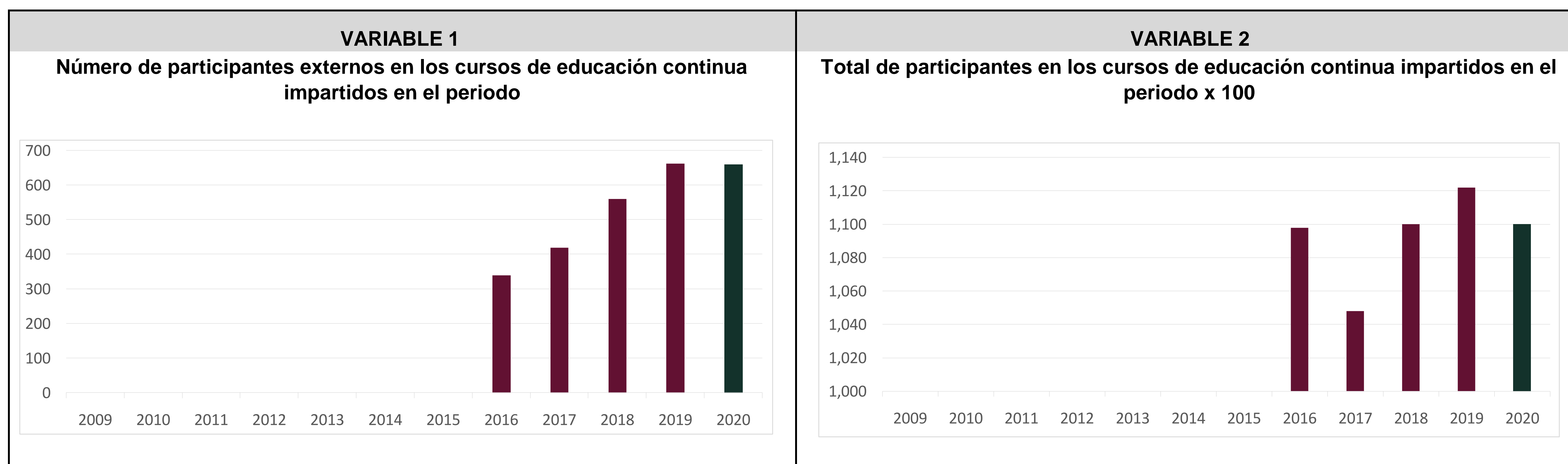
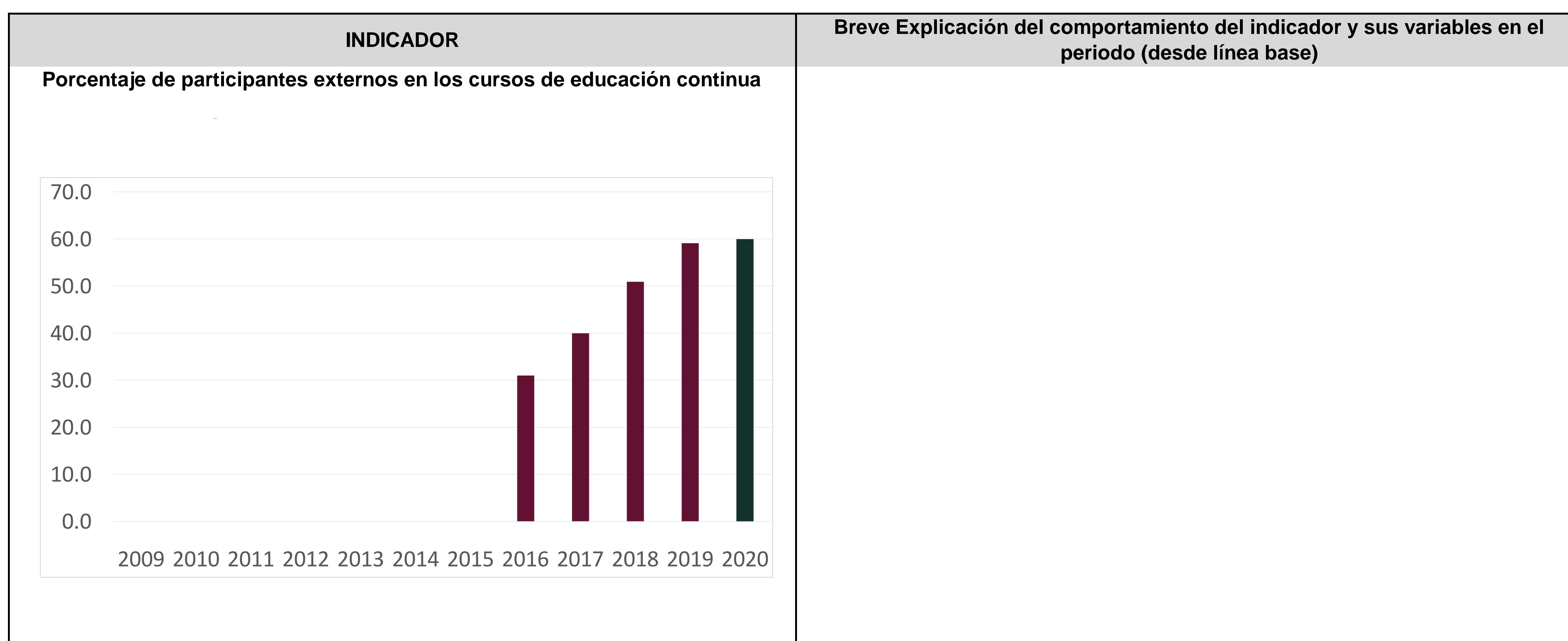
Clave entidad/unidad: NBT

Entidad/unidad: HOSPITAL REGIONAL DE ALTA ESPECIALIDAD DE CIUDAD VICTORIA "BICENTENARIO 2010"

LINEA BASE INDICADOR		INDICADOR	VARIABLE 1	VARIABLE 2	
AÑO		Porcentaje de participantes externos en los cursos de educación continua FÓRMULA: VARIABLE1 / VARIABLE2 X 100	Número de participantes externos en los cursos de educación continua impartidos en el periodo	Total de participantes en los cursos de educación continua impartidos en el periodo x 100	
10	1/	2016	62.0	42,651	68,765
	2/	2009	0.0		
		2010	0.0		
		2011	0.0		
		2012	0.0		
		2013	0.0		
		2014	0.0		
		2015	0.0		
		2016	31.0	340	1,098
		2017	40.0	419	1,048
		2018	50.9	560	1,100
		2019	59.1	663	1,122
		2020	60.0	660	1,100

1/ Línea base del indicador registrada en el PASH 2019: año en que empieza a operar el indicador para el programa (CCINSHAE).

2/ Línea base del indicador institucional: año en que empieza a operar el indicador para la Institución.



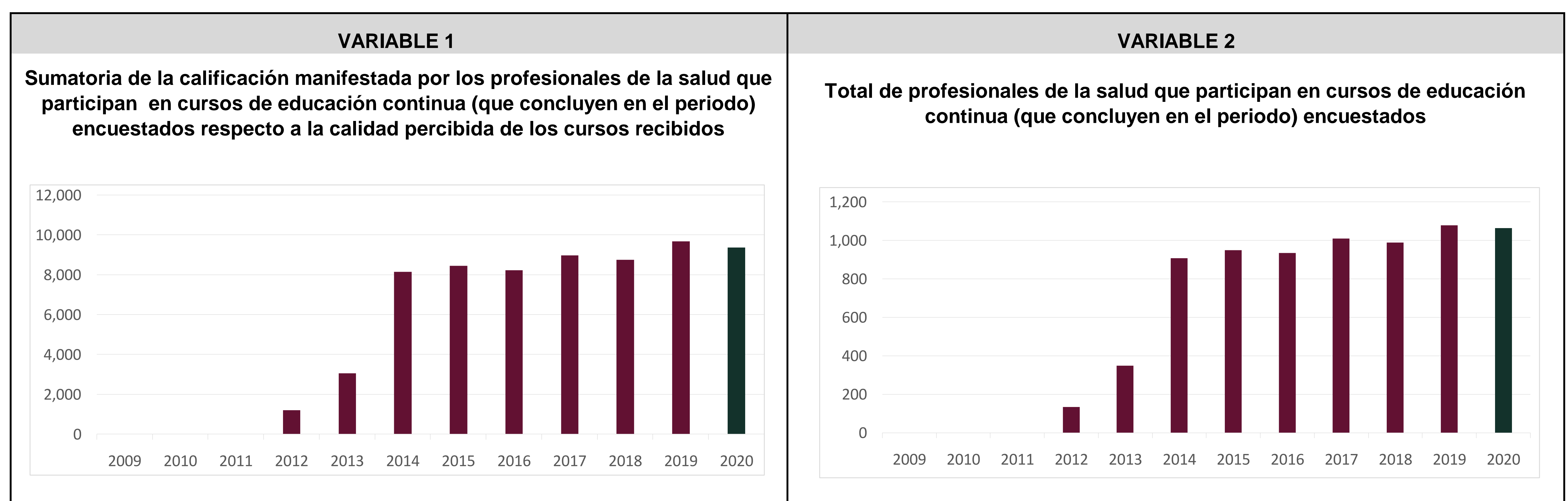
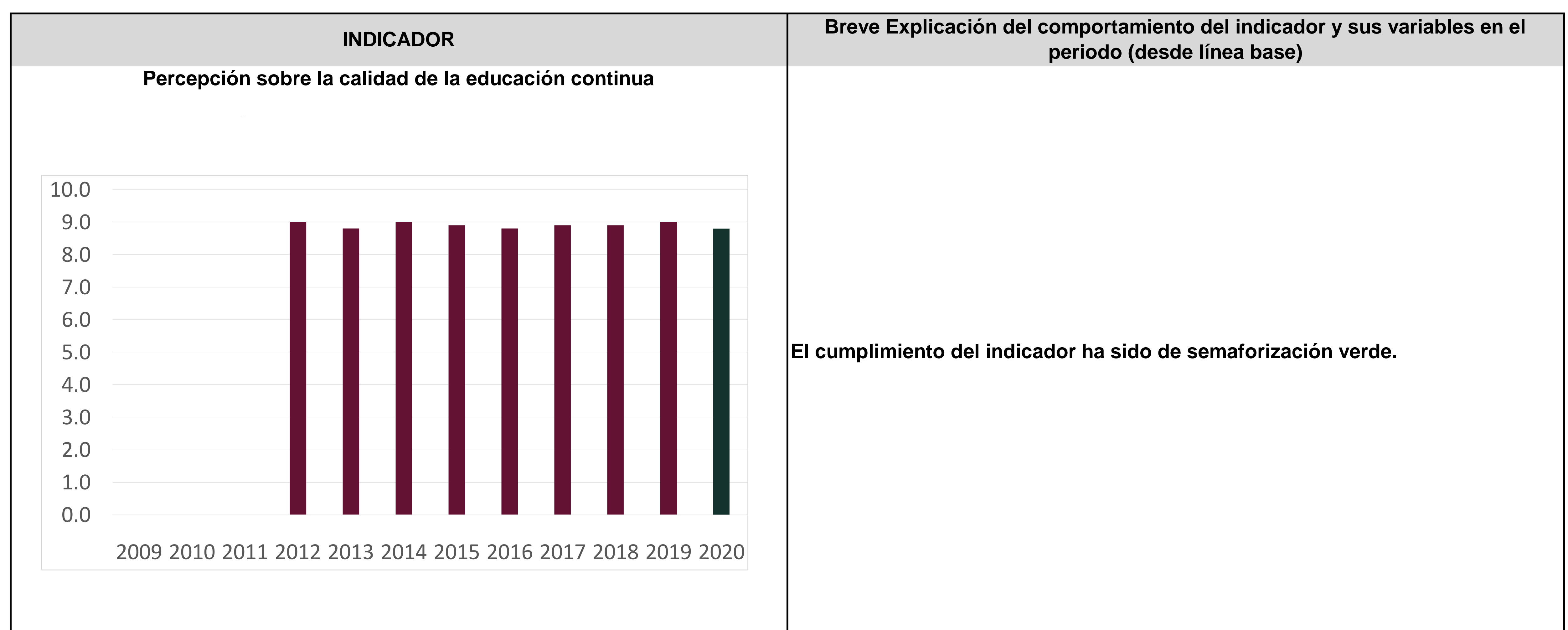
Clave entidad/unidad: NBT

Entidad/unidad: HOSPITAL REGIONAL DE ALTA ESPECIALIDAD DE CIUDAD VICTORIA "BICENTENARIO 2010"

LINEA BASE INDICADOR		INDICADOR	VARIABLE 1	VARIABLE 2	
AÑO		Percepción sobre la calidad de la educación continua FÓRMULA: VARIABLE1 / VARIABLE2	Sumatoria de la calificación manifestada por los profesionales de la salud que participan en cursos de educación continua (que concluyen en el periodo) encuestados respecto a la calidad percibida de los cursos recibidos	Total de profesionales de la salud que participan en cursos de educación continua (que concluyen en el periodo) encuestados	
1/	2012	8.7	244,461	28,111	
11	2009	0.0			
	2010	0.0			
	2011	0.0			
	2012	9.0	1,199	133	
	2013	8.8	3,065	348	
	2014	9.0	8,163	907	
	2/	2015	8.9	8,455	950
	2016	8.8	8,228	935	
	2017	8.9	8,989	1,010	
	2018	8.9	8,762	990	
	2019	9.0	9,682	1,079	
	2020	8.8	9,354	1,063	

1/ Línea base del indicador registrada en el PASH 2019: año en que empieza a operar el indicador para el programa (CCINSHAE).

2/ Línea base del indicador institucional: año en que empieza a operar el indicador para la Institución.



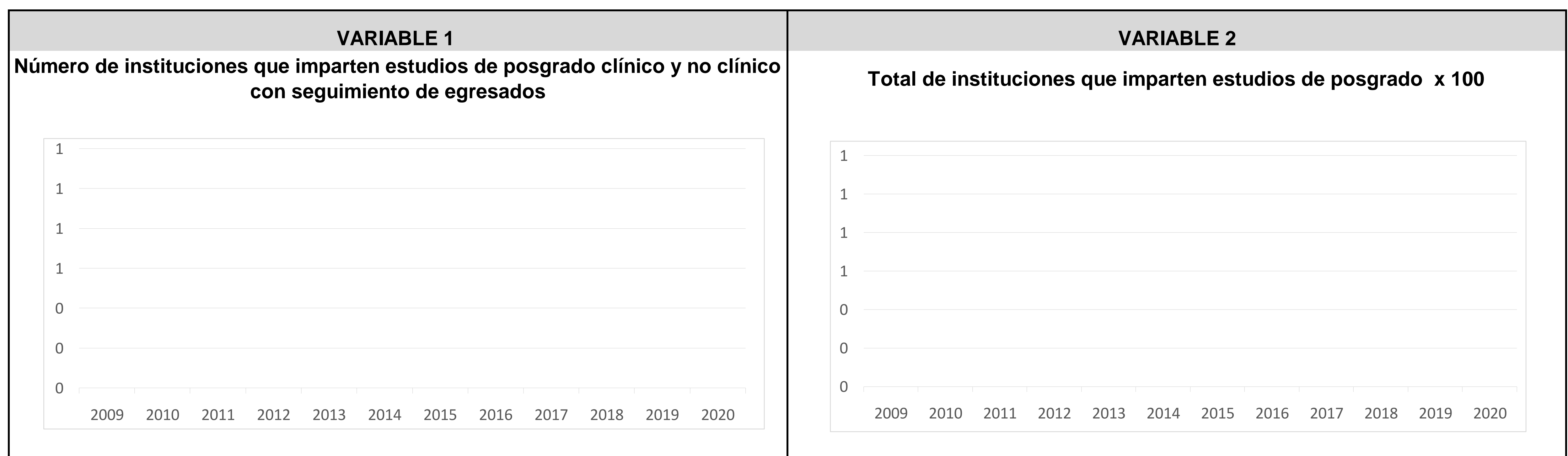
Clave entidad/unidad: NBT

Entidad/unidad: HOSPITAL REGIONAL DE ALTA ESPECIALIDAD DE CIUDAD VICTORIA "BICENTENARIO 2010"

LINEA BASE INDICADOR		INDICADOR	VARIABLE 1	VARIABLE 2	
AÑO		Porcentaje de instituciones con programas de seguimiento de egresados (Posgrados clínicos y no clínicos) FÓRMULA: VARIABLE1 / VARIABLE2 X 100	Número de instituciones que imparten estudios de posgrado clínico y no clínico con seguimiento de egresados	Total de instituciones que imparten estudios de posgrado x 100	
1/	2016	59.1	13	22	
12	2009	0.0			
	2010	0.0			
	2011	0.0			
	2012	0.0			
	2013	0.0			
	2014	0.0			
	2/	2015	0.0		
	2016	0.0			
	2017	0.0			
	2018	0.0			
	2019	0.0			
	2020	0.0			

1/ Línea base del indicador registrada en el PASH 2019: año en que empieza a operar el indicador para el programa (CCINSHAE).

2/ Línea base del indicador institucional: año en que empieza a operar el indicador para la Institución.



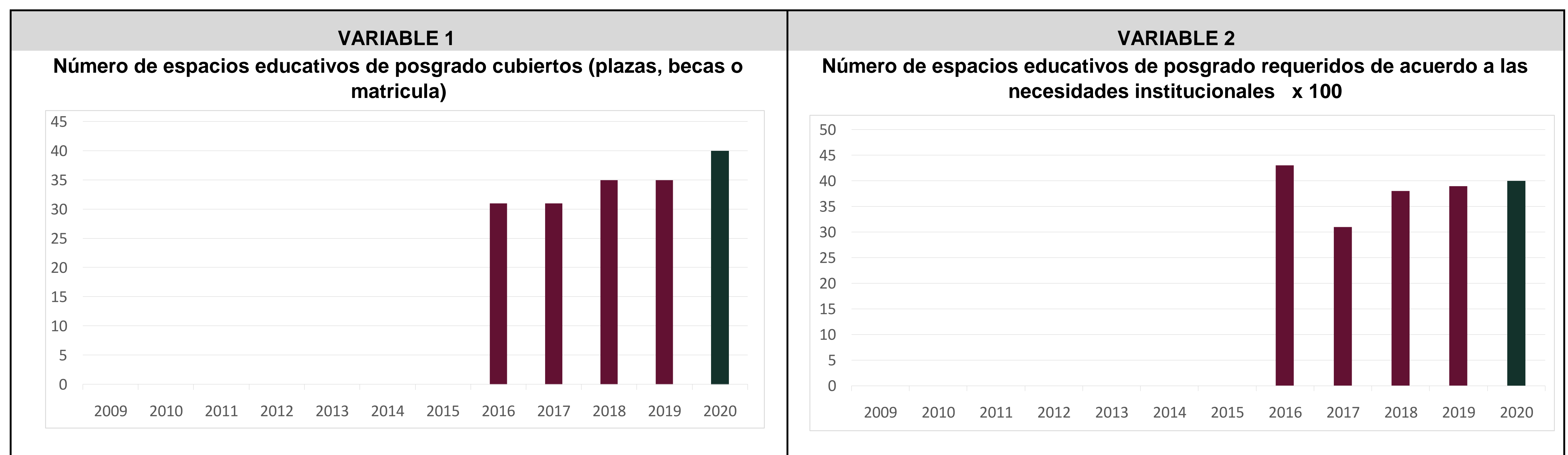
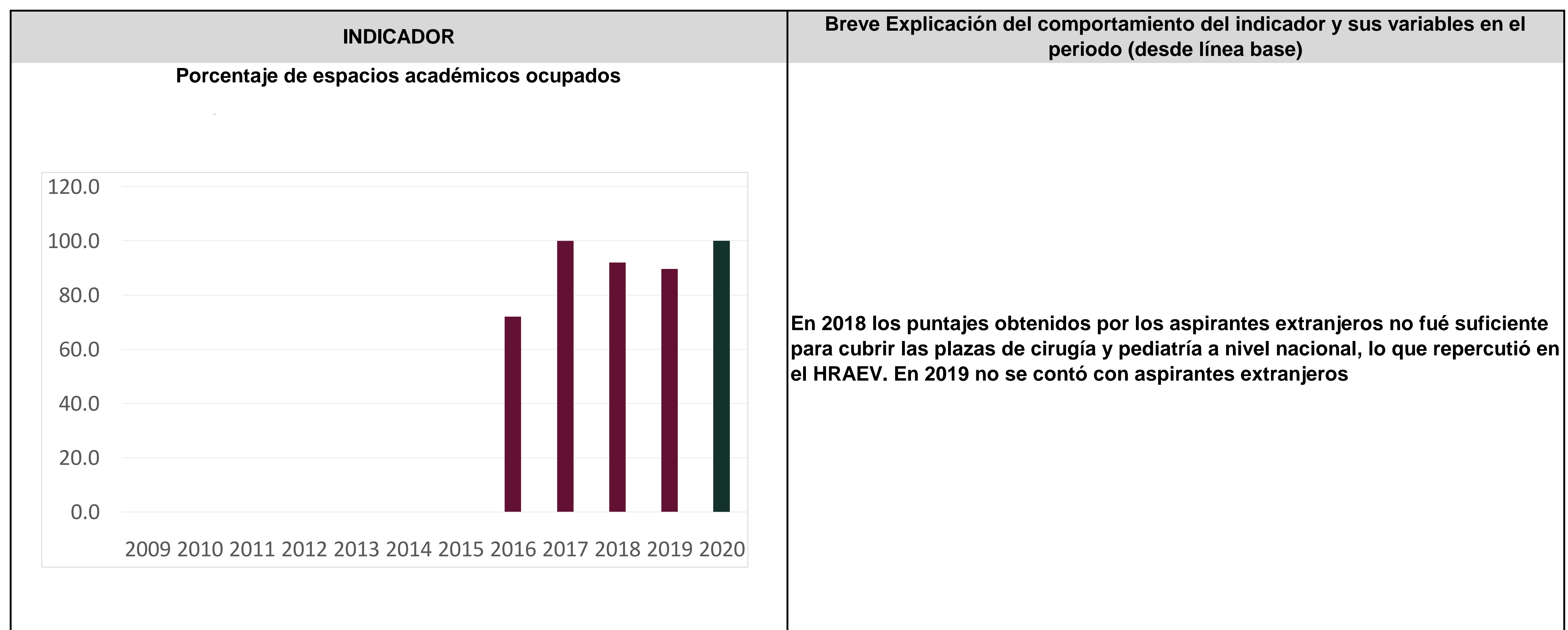
Clave entidad/unidad: NBT

Entidad/unidad: HOSPITAL REGIONAL DE ALTA ESPECIALIDAD DE CIUDAD VICTORIA "BICENTENARIO 2010"

LINEA BASE INDICADOR		INDICADOR	VARIABLE 1	VARIABLE 2	
AÑO		Porcentaje de espacios académicos ocupados FÓRMULA: VARIABLE1 / VARIABLE2 X 100	Número de espacios educativos de posgrado cubiertos (plazas, becas o matrícula)	Número de espacios educativos de posgrado requeridos de acuerdo a las necesidades institucionales x 100	
13	1/	2016	96.4	4,533	4,700
	2/	2009	0.0		
		2010	0.0		
		2011	0.0		
		2012	0.0		
		2013	0.0		
		2014	0.0		
		2015	0.0		
		2016	72.1	31	43
		2017	100.0	31	31
		2018	92.1	35	38
		2019	89.7	35	39
		2020	100.0	40	40

1/ Línea base del indicador registrada en el PASH 2019: año en que empieza a operar el indicador para el programa (CCINSHAE).

2/ Línea base del indicador institucional: año en que empieza a operar el indicador para la Institución.



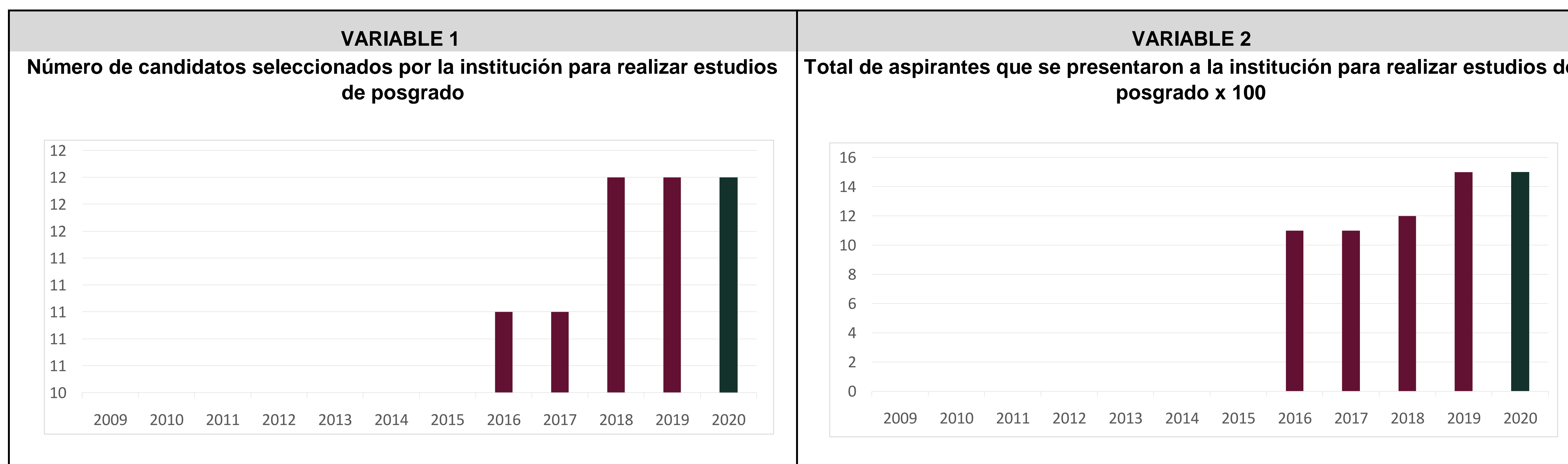
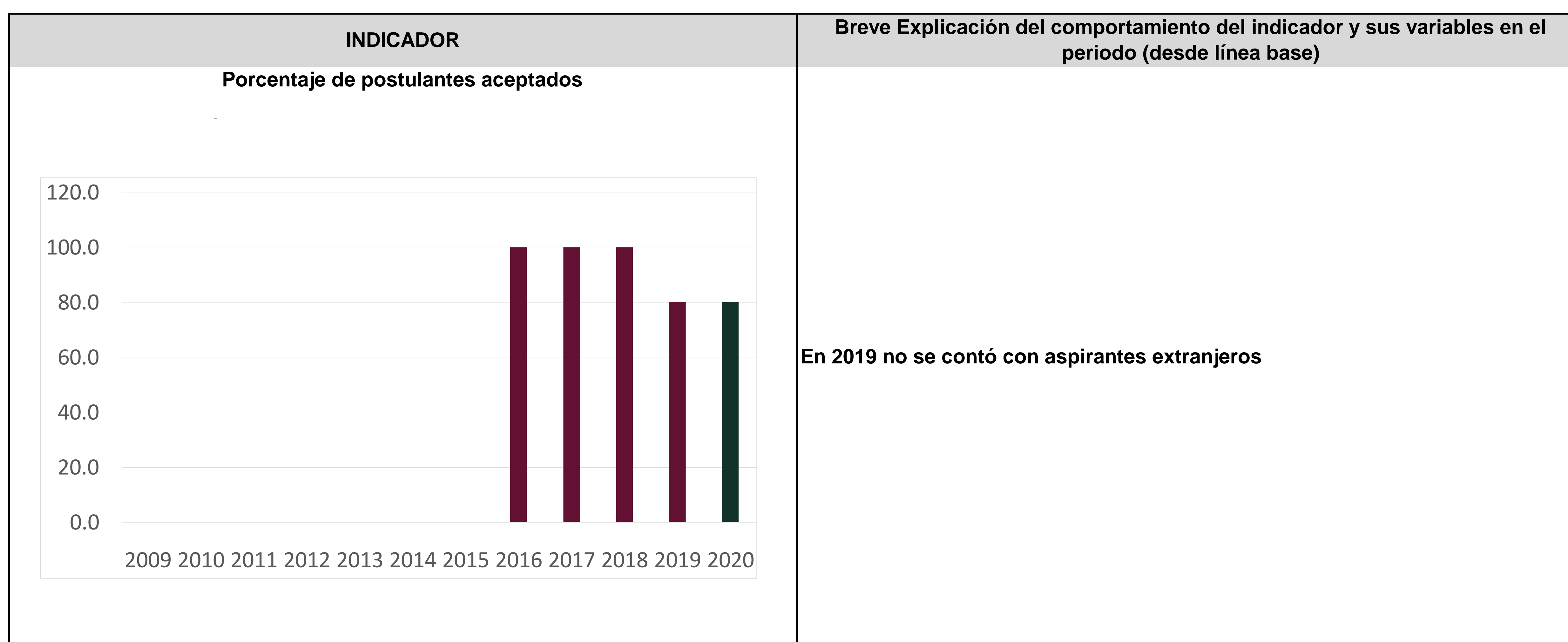
Clave entidad/unidad: NBT

Entidad/unidad: HOSPITAL REGIONAL DE ALTA ESPECIALIDAD DE CIUDAD VICTORIA "BICENTENARIO 2010"

LINEA BASE INDICADOR		INDICADOR	VARIABLE 1	VARIABLE 2	
AÑO		Porcentaje de postulantes aceptados FÓRMULA: VARIABLE1 / VARIABLE2 X 100	Número de candidatos seleccionados por la institución para realizar estudios de posgrado	Total de aspirantes que se presentaron a la institución para realizar estudios de posgrado x 100	
14	1/	2016	50.0	2,646	5,288
	2/	2009	0.0		
		2010	0.0		
		2011	0.0		
		2012	0.0		
		2013	0.0		
		2014	0.0		
		2015	0.0		
		2016	100.0	11	11
		2017	100.0	11	11
		2018	100.0	12	12
		2019	80.0	12	15
		2020	80.0	12	15

1/ Línea base del indicador registrada en el PASH 2019: año en que empieza a operar el indicador para el programa (CCINSHAE).

2/ Línea base del indicador institucional: año en que empieza a operar el indicador para la Institución.



Clave entidad/unidad: NBT

Entidad/unidad: HOSPITAL REGIONAL DE ALTA ESPECIALIDAD DE CIUDAD VICTORIA "BICENTENARIO 2010"

LINEA BASE INDICADOR		INDICADOR	VARIABLE 1	VARIABLE 2	
AÑO		Eficacia en la captación de participantes a cursos de educación continua FÓRMULA: VARIABLE1 / VARIABLE2 X 100	Número de profesionales de la salud efectivamente inscritos a los cursos de educación continua realizados por la institución durante el periodo reportado	Número de profesionales de la salud que se proyectó asistirían a los cursos de educación continua que se realizaron durante el periodo reportado X 100	
1/	2012	98.7	102,053	103,424	
15	2009	0.0			
	2010	0.0			
	2011	0.0			
	2012	86.1	155	180	
	2013	100.2	922	920	
	2014	95.0	912	960	
	2/	2015	100.8	1,016	1,008
	2016	108.5	1,098	1,012	
	2017	101.7	1,080	1,062	
	2018	103.6	1,100	1,062	
	2019	100.6	1,122	1,115	
	2020	98.7	1,100	1,115	

1/ Línea base del indicador registrada en el PASH 2019: año en que empieza a operar el indicador para el programa (CCINSHAE).

2/ Línea base del indicador institucional: año en que empieza a operar el indicador para la Institución.

