

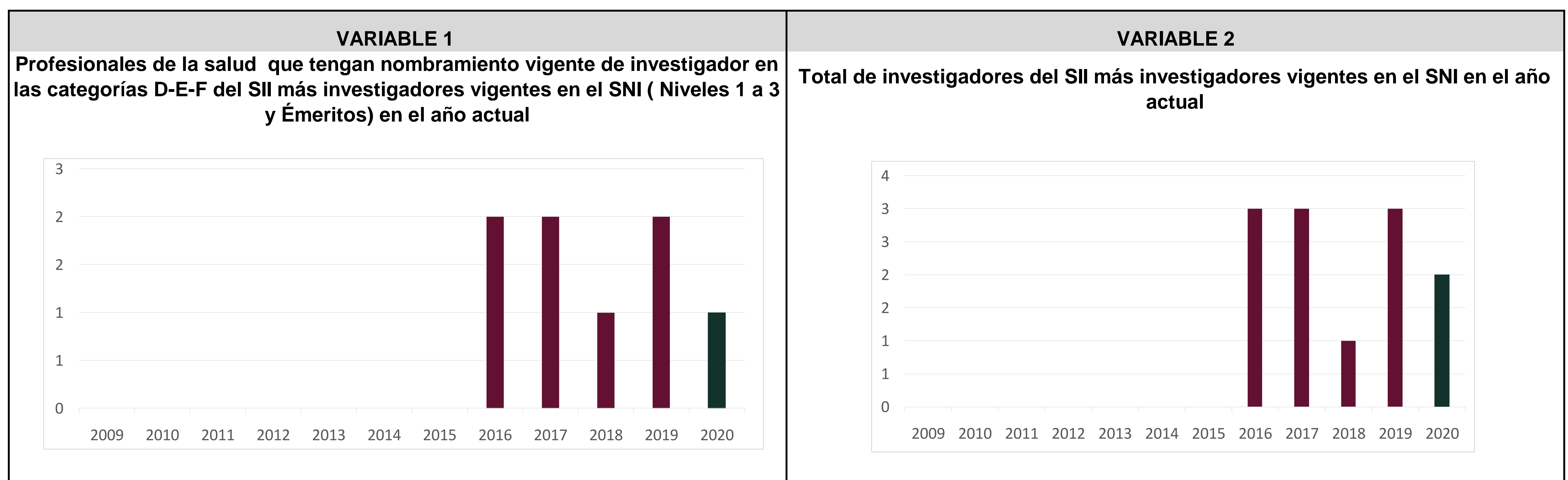
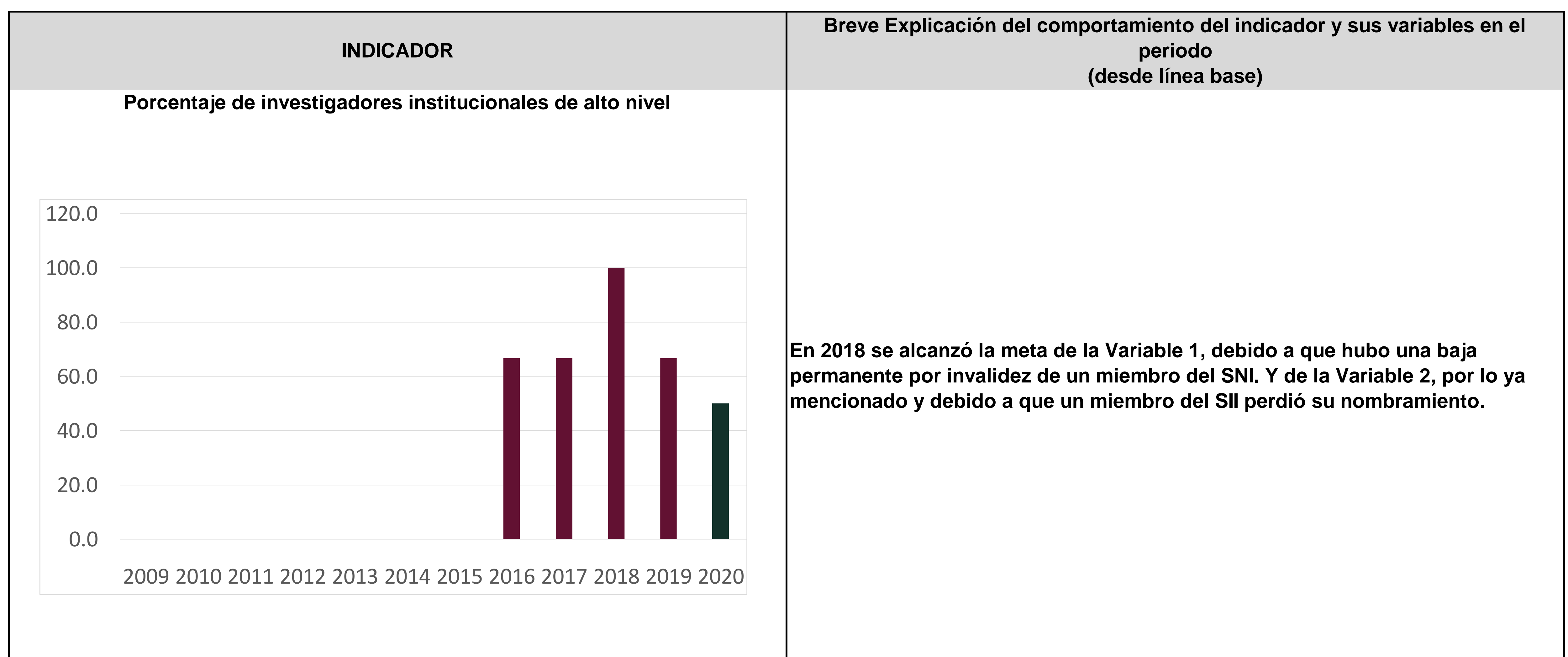
EVOLUCIÓN EN EL PERIODO

Clave entidad/unidad: NBT

Entidad/unidad: Hospital Regional de Alta Especialidad de Ciudad Victoria "Bicentenario 2010"

LINEA BASE INDICADOR		INDICADOR	VARIABLE 1	VARIABLE 2	
AÑO		Porcentaje de investigadores institucionales de alto nivel FÓRMULA: VARIABLE1 / VARIABLE2 X 100	Profesionales de la salud que tengan nombramiento vigente de investigador en las categorías D-E-F del SII más investigadores vigentes en el SNI ( Niveles 1 a 3 y Émeritos) en el año actual	Total de investigadores del SII más investigadores vigentes en el SNI en el año actual	
1/	2016	56	908	1,621	
1	2009	0.0			
	2010	0.0			
	2011	0.0			
	2012	0.0			
	2013	0.0			
	2014	0.0			
	2015	0.0			
	2/	2016	66.7	2	3
	2017	66.7	2	3	
	2018	100.0	1	1	
	2019	66.7	2	3	
	2020	50.0	1	2	

- 1/ Línea base del indicador registrada en el PASH 2019: año en que empieza a operar el indicador para el programa (CCINSHAE).
- 2/ Línea base del indicador institucional: año en que empieza a operar el indicador para la Institución.



EVOLUCIÓN EN EL PERIODO

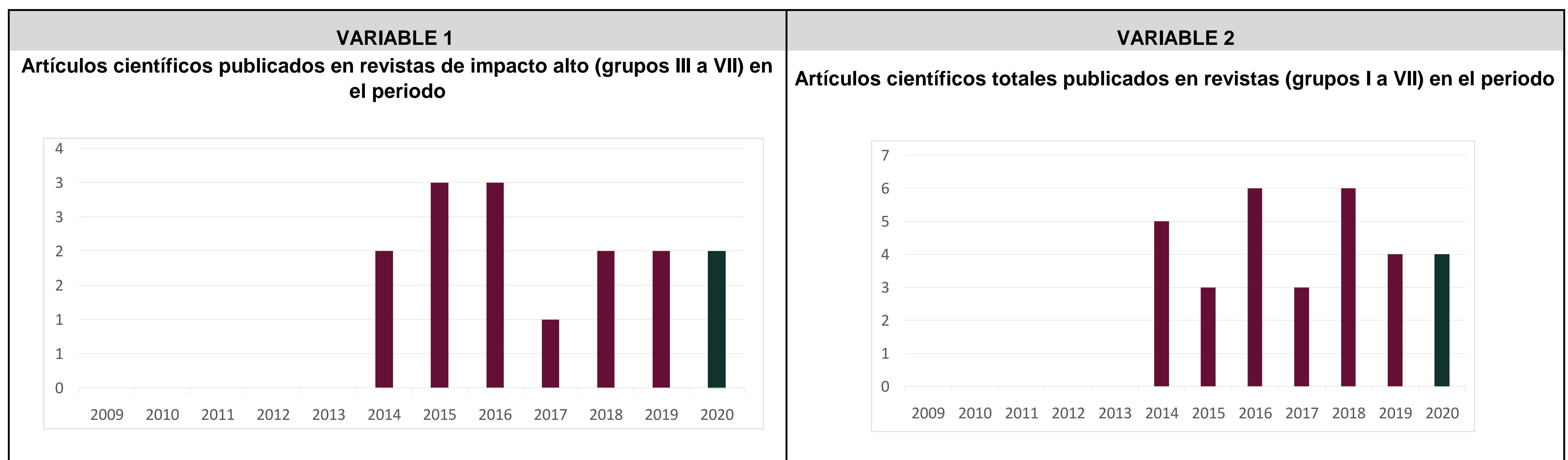
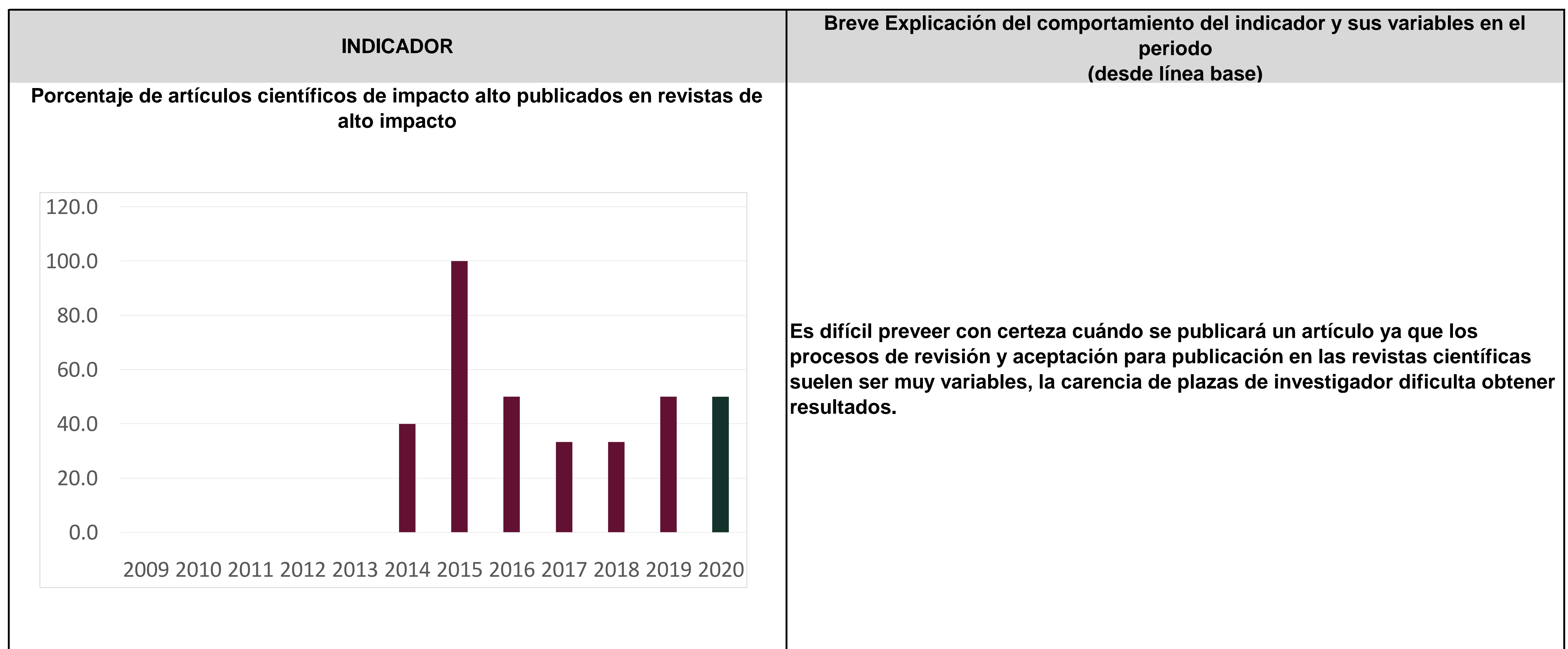
Clave entidad/unidad: NBT

Entidad/unidad: Hospital Regional de Alta Especialidad de Ciudad Victoria "Bicentenario 2010"

LINEA BASE INDICADOR		INDICADOR	VARIABLE 1	VARIABLE 2
AÑO		Porcentaje de artículos científicos de impacto alto publicados en revistas de alto impacto FÓRMULA: VARIABLE1 / VARIABLE2 X 100	Artículos científicos publicados en revistas de impacto alto (grupos III a VII) en el periodo	Artículos científicos totales publicados en revistas (grupos I a VII) en el periodo
1/	2014	53.1	916	1,725
2	2009	0.0		
	2010	0.0		
	2011	0.0		
	2012	0.0		
	2013	0.0		
	2014	40.0	2	5
	2015	100.0	3	3
	2016	50.0	3	6
	2017	33.3	1	3
	2018	33.3	2	6
	2019	50.0	2	4
	2020	50.0	2	4

1/ Línea base del indicador registrada en el PASH 2019: año en que empieza a operar el indicador para el programa (CCINSHAE).

2/ Línea base del indicador institucional: año en que empieza a operar el indicador para la Institución.





EVOLUCIÓN EN EL PERIODO

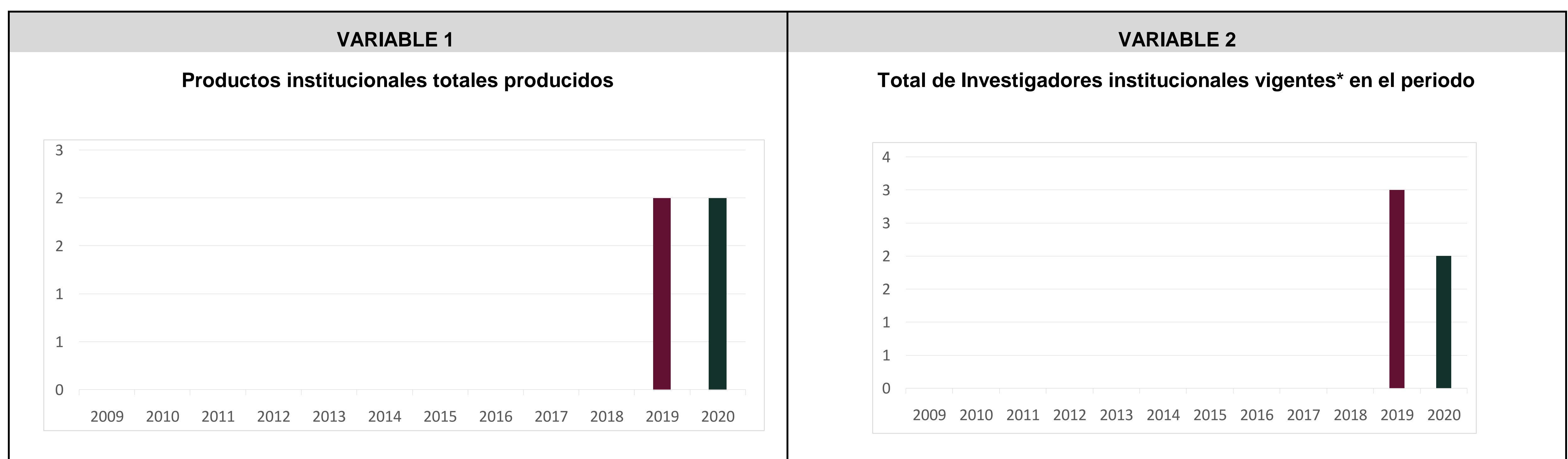
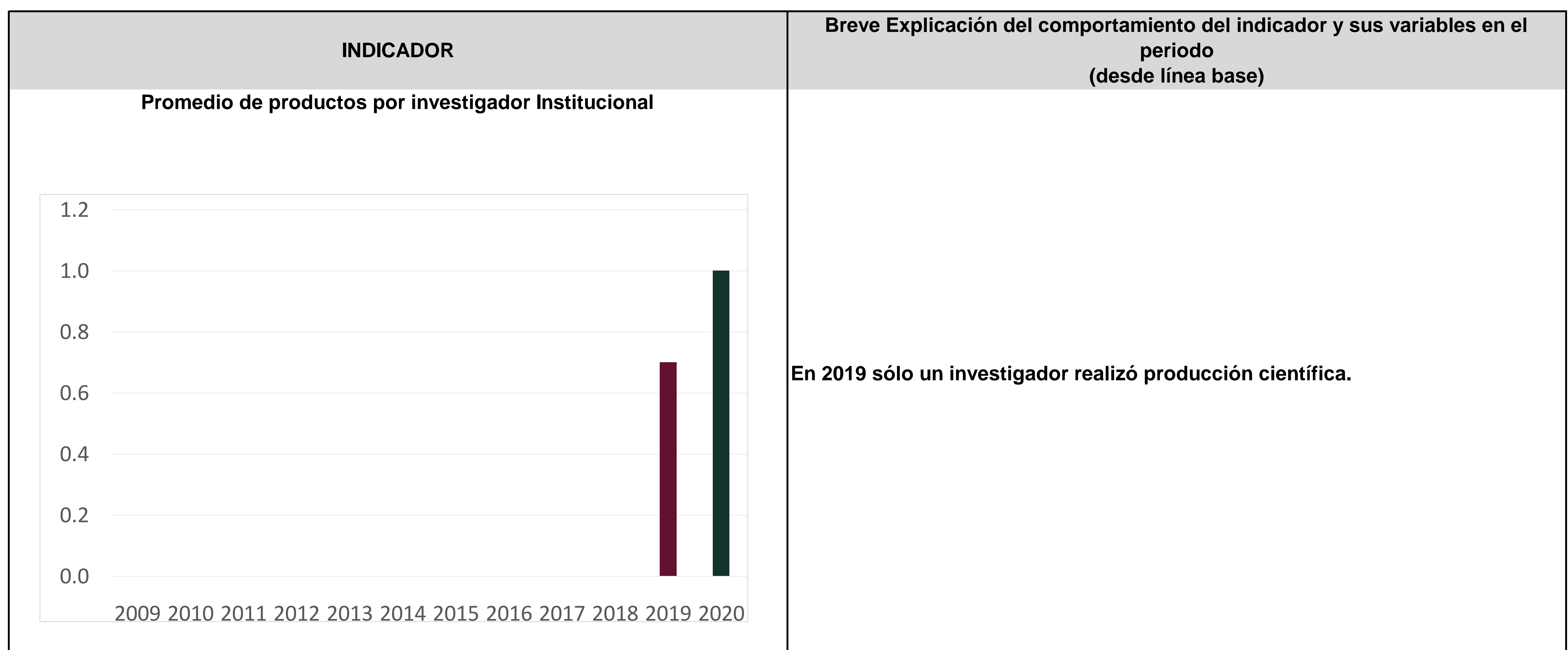
Clave entidad/unidad: NBT

Entidad/unidad: Hospital Regional de Alta Especialidad de Ciudad Victoria "Bicentenario 2010"

LINEA BASE INDICADOR		INDICADOR	VARIABLE 1	VARIABLE 2	
AÑO		Promedio de productos por investigador Institucional FÓRMULA: VARIABLE1/ VARIABLE2	Productos institucionales totales producidos	Total de Investigadores institucionales vigentes* en el periodo	
3	1/	2019	1.6		
	2/	2009	0.0		
		2010	0.0		
		2011	0.0		
		2012	0.0		
		2013	0.0		
		2014	0.0		
		2015	0.0		
		2016	0.0		
		2017	0.0		
		2018	0.0		
		2019	0.7	2	3
		2020	1.0	2	2

1/ Línea base del indicador registrada en el PASH 2019: año en que empieza a operar el indicador para el programa (CCINSHAE).

2/ Línea base del indicador institucional: año en que empieza a operar el indicador para la Institución.



EVOLUCIÓN EN EL PERIODO

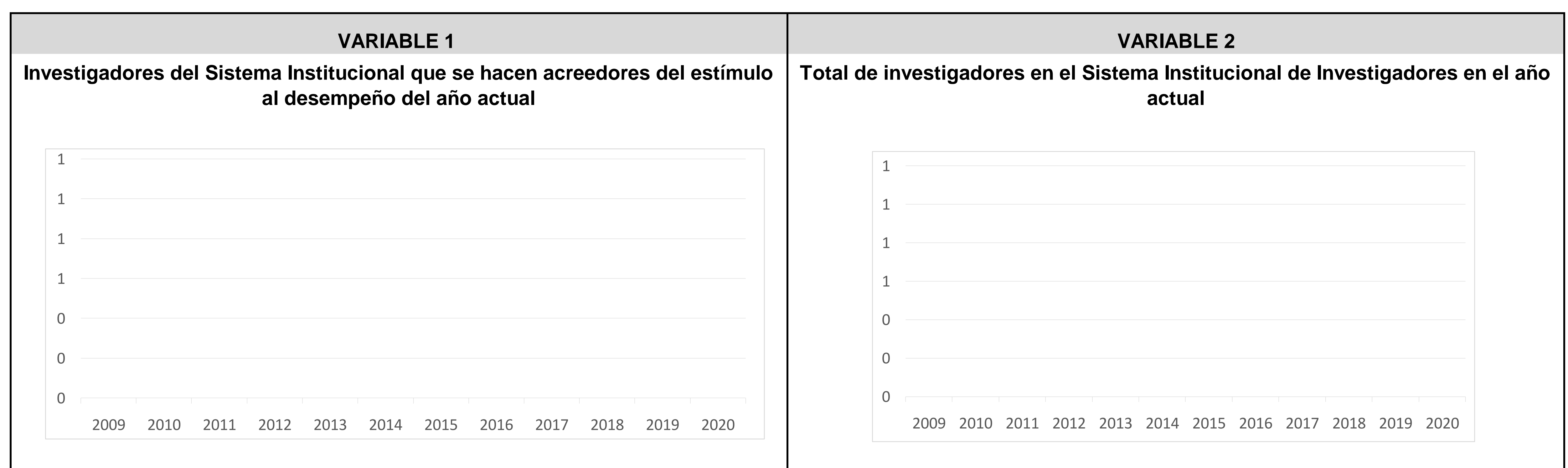
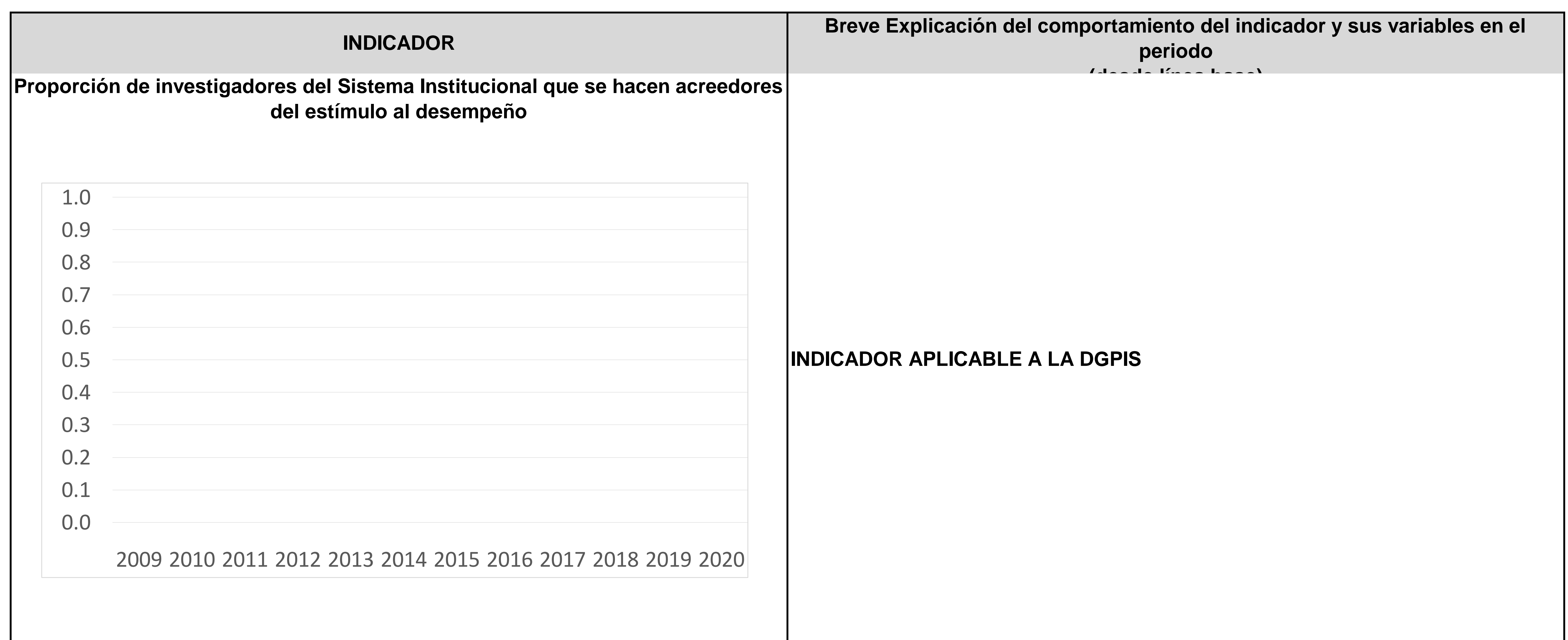
Clave entidad/unidad: NBT

Entidad/unidad: Hospital Regional de Alta Especialidad de Ciudad Victoria "Bicentenario 2010"

LINEA BASE INDICADOR		INDICADOR	VARIABLE 1	VARIABLE 2
	<b>AÑO</b>	Proporción de investigadores del Sistema Institucional que se hacen acreedores del estímulo al desempeño FÓRMULA: VARIABLE1 / VARIABLE2 X 100	Investigadores del Sistema Institucional que se hacen acreedores del estímulo al desempeño del año actual	Total de investigadores en el Sistema Institucional de Investigadores en el año actual
4	1/ 2019	0.0		
	2/ 2009	0.0		
	2010	0.0		
	2011	0.0		
	2012	0.0		
	2013	0.0		
	2014	0.0		
	2015	0.0		
	2016	0.0		
	2017	0.0		
	2018	0.0		
	2019	0.0		
	2020	0.0		

1/ Línea base del indicador registrada en el PASH 2019: año en que empieza a operar el indicador para el programa (CCINSHAE).

2/ Línea base del indicador institucional: año en que empieza a operar el indicador para la Institución.



EVOLUCIÓN EN EL PERIODO

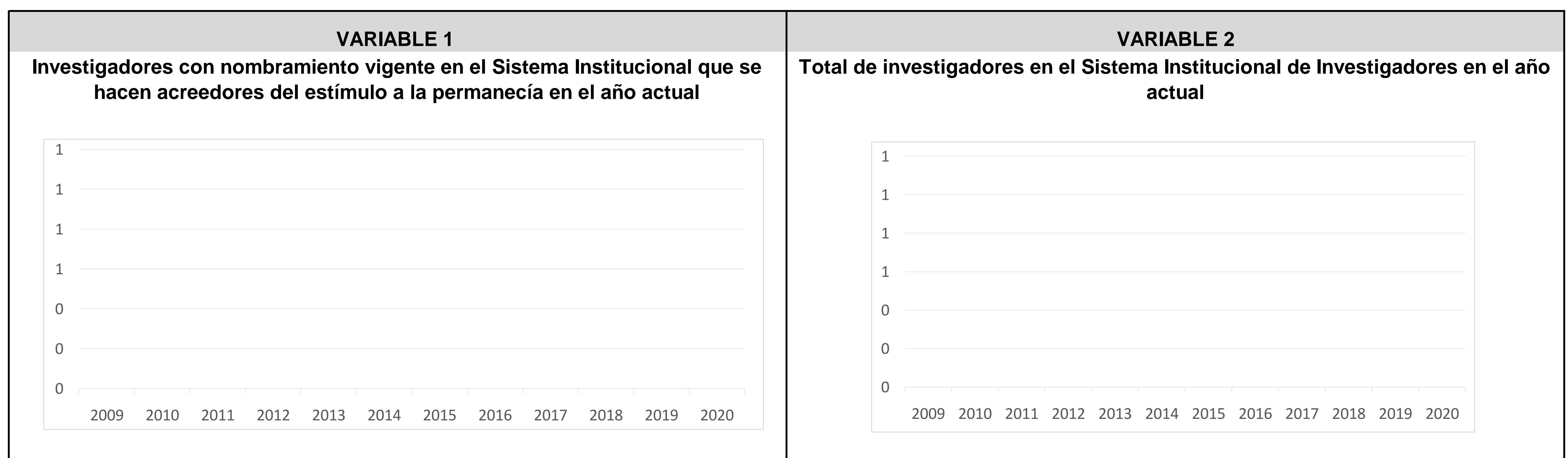
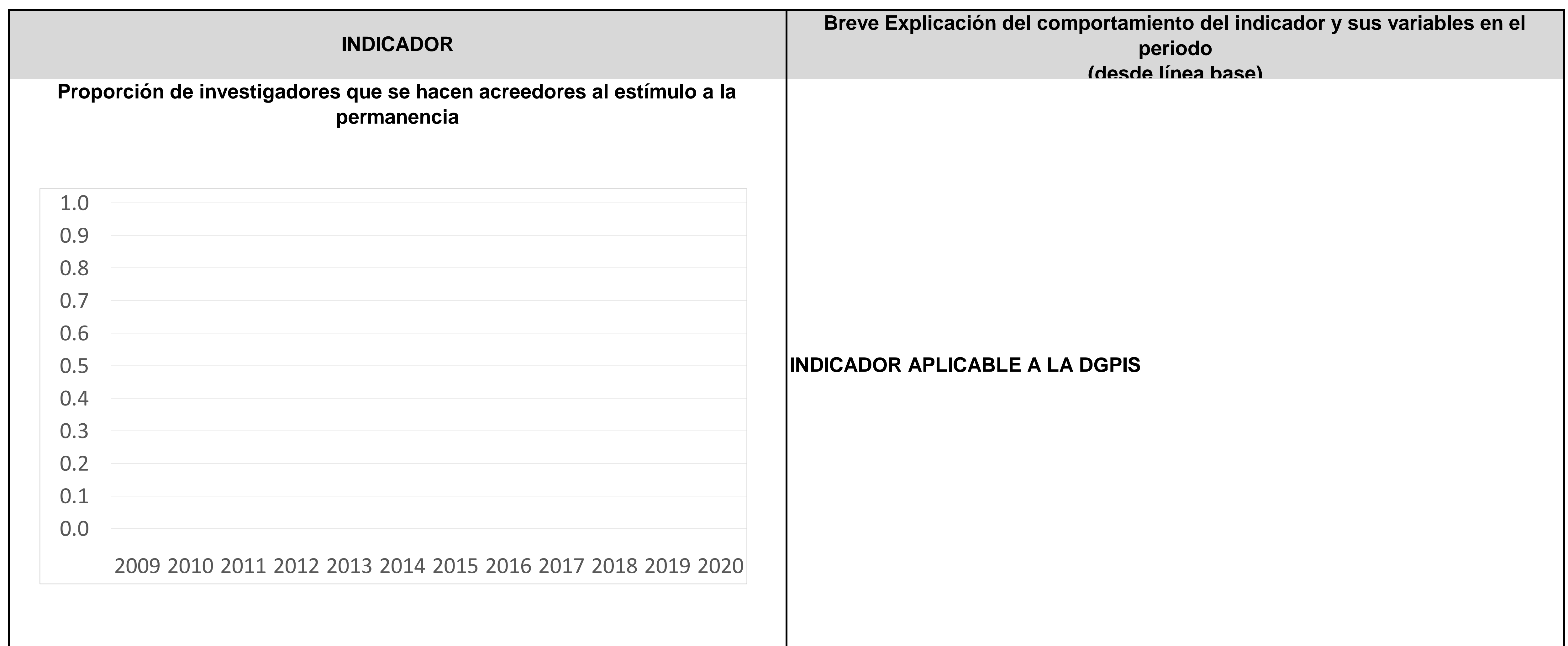
Clave entidad/unidad: NBT

Entidad/unidad: Hospital Regional de Alta Especialidad de Ciudad Victoria "Bicentenario 2010"

LINEA BASE INDICADOR		INDICADOR	VARIABLE 1	VARIABLE 2
AÑO		Proporción de investigadores que se hacen acreedores al estímulo a la permanencia FÓRMULA: VARIABLE1 / VARIABLE2 X 100	Investigadores con nombramiento vigente en el Sistema Institucional que se hacen acreedores del estímulo a la permanencia en el año actual	Total de investigadores en el Sistema Institucional de Investigadores en el año actual
5	1/	2019	0.0	
	2/	2009	0.0	
		2010	0.0	
		2011	0.0	
		2012	0.0	
		2013	0.0	
		2014	0.0	
		2015	0.0	
		2016	0.0	
		2017	0.0	
		2018	0.0	
		2019	0.0	
		2020	0.0	

1/ Línea base del indicador registrada en el PASH 2019: año en que empieza a operar el indicador para el programa (CCINSHAE).

2/ Línea base del indicador institucional: año en que empieza a operar el indicador para la Institución.





EVOLUCIÓN EN EL PERIODO

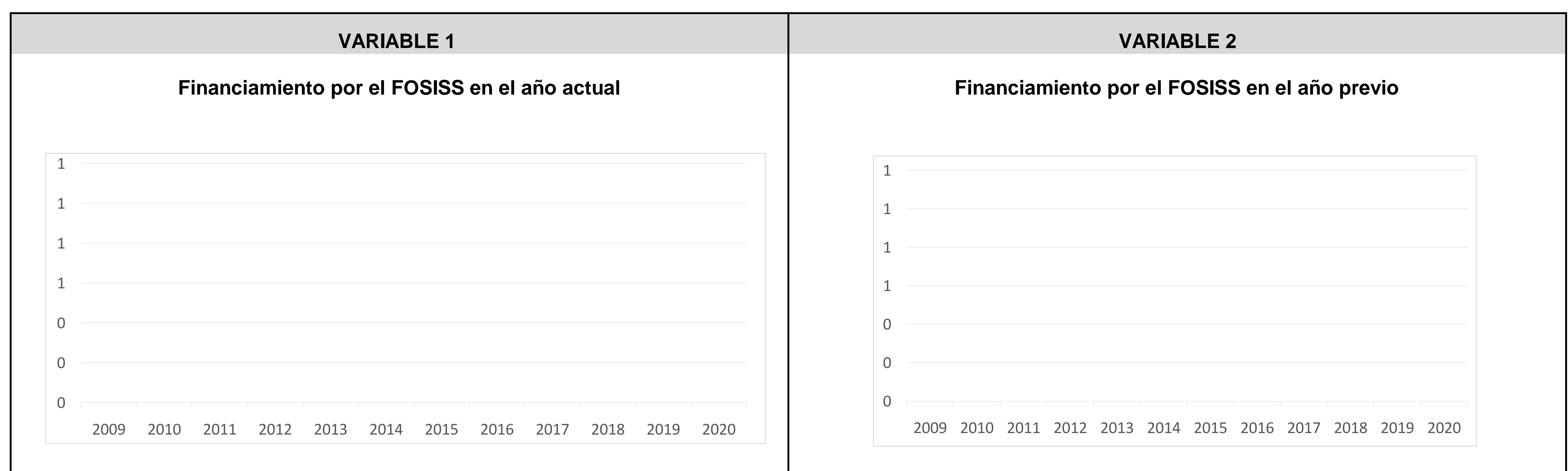
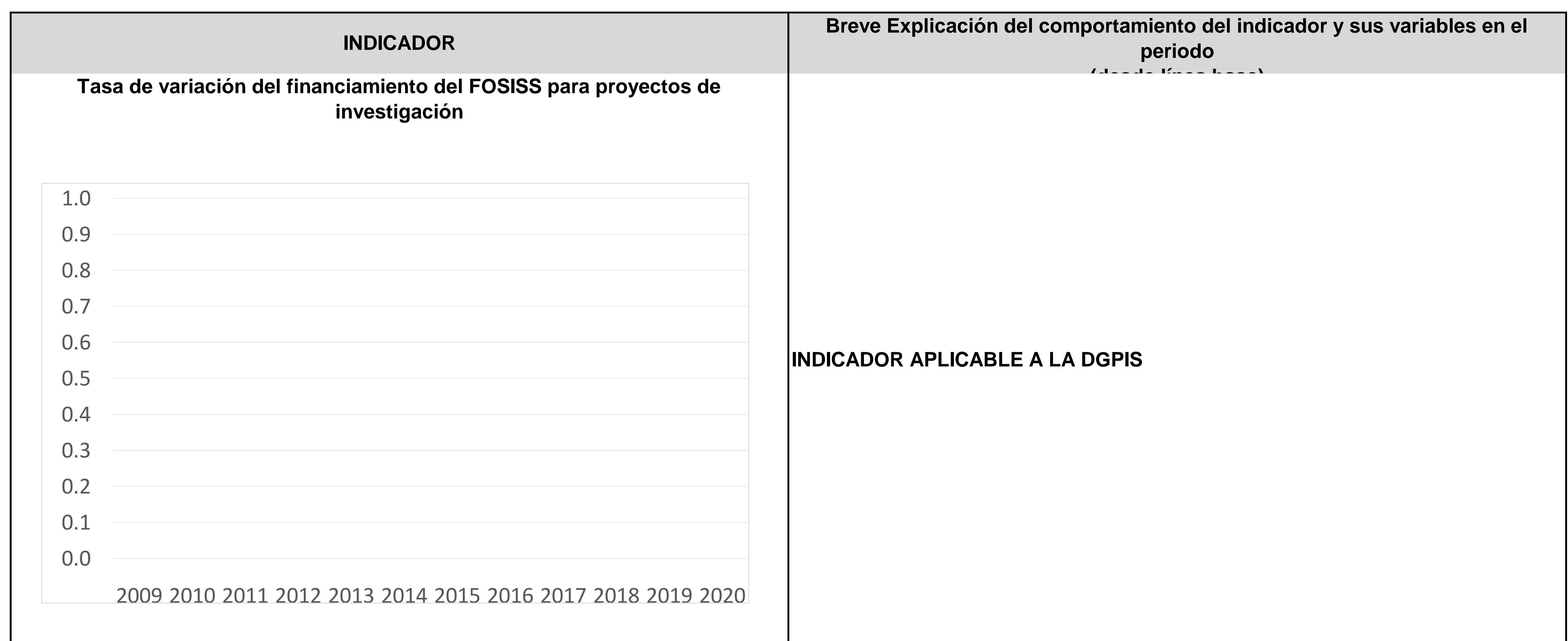
Clave entidad/unidad: NBT

Entidad/unidad: Hospital Regional de Alta Especialidad de Ciudad Victoria "Bicentenario 2010"

LINEA BASE INDICADOR		INDICADOR	VARIABLE 1	VARIABLE 2
AÑO		Tasa de variación del financiamiento del FOSISS para proyectos de investigación FÓRMULA: (VARIABLE1 - VARIABLE 2)/ VARIABLE2 X 100	Financiamiento por el FOSISS en el año actual	Financiamiento por el FOSISS en el año previo
6	1/	2015	0.1	
	2/	2009	0.0	
		2010	0.0	
		2011	0.0	
		2012	0.0	
		2013	0.0	
		2014	0.0	
		2015	0.0	
		2016	0.0	
		2017	0.0	
		2018	0.0	
		2019	0.0	
		2020	0.0	

1/ Línea base del indicador registrada en el PASH 2019: año en que empieza a operar el indicador para el programa (CCINSHAE).

2/ Línea base del indicador institucional: año en que empieza a operar el indicador para la Institución.



EVOLUCIÓN EN EL PERIODO

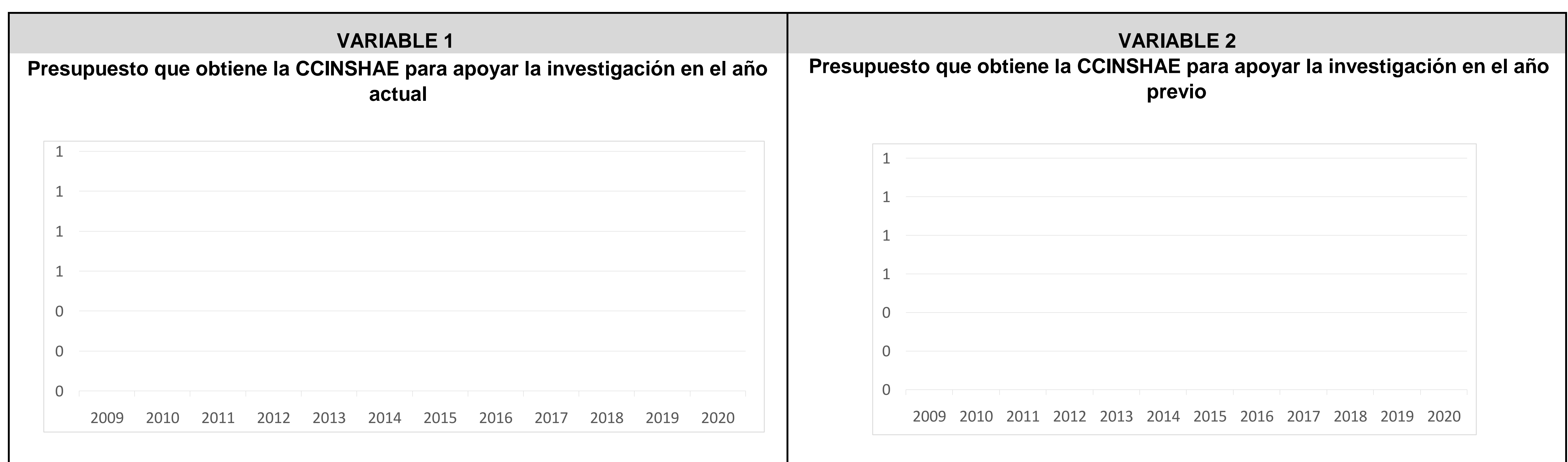
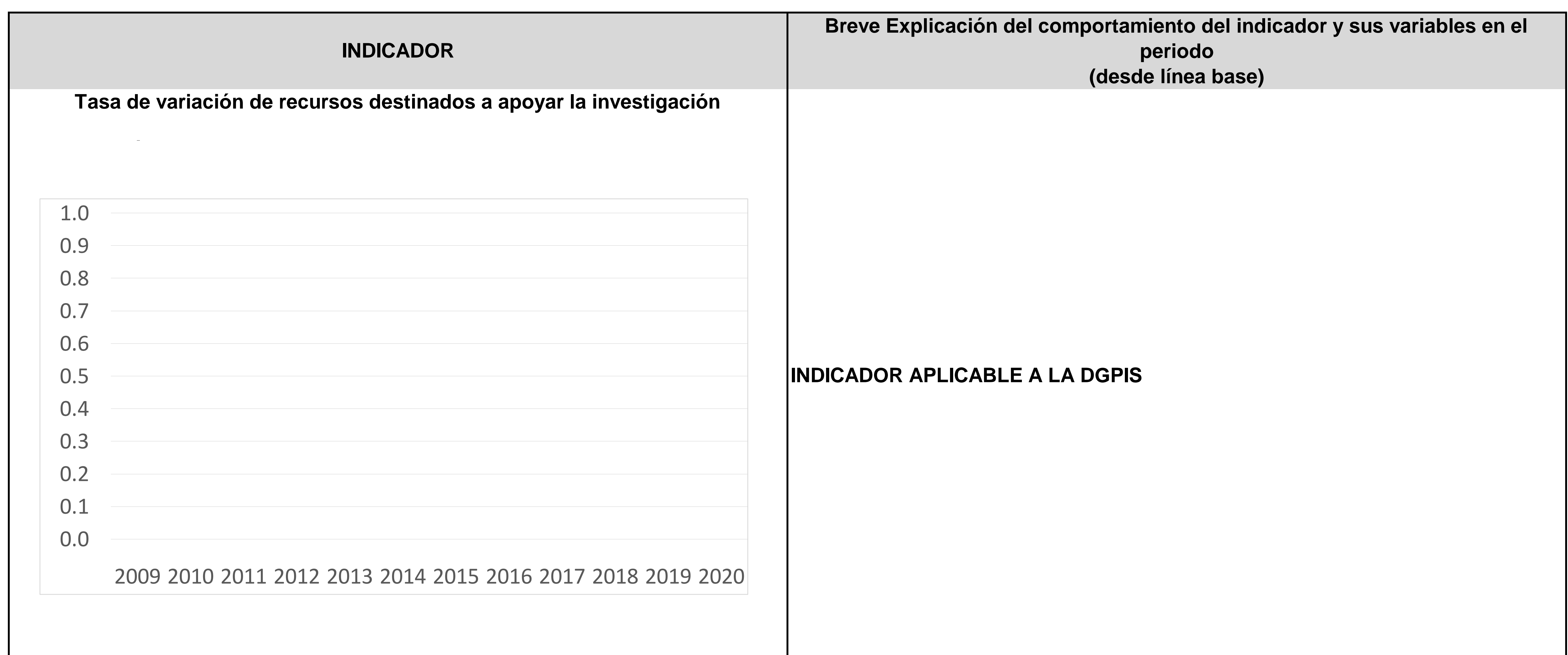
Clave entidad/unidad: NBT

Entidad/unidad: Hospital Regional de Alta Especialidad de Ciudad Victoria "Bicentenario 2010"

LINEA BASE INDICADOR		INDICADOR	VARIABLE 1	VARIABLE 2	
AÑO		Tasa de variación de recursos destinados a apoyar la investigación FÓRMULA: (VARIABLE1 - VARIABLE 2)/ VARIABLE2 X 100	Presupuesto que obtiene la CCINSHAE para apoyar la investigación en el año actual	Presupuesto que obtiene la CCINSHAE para apoyar la investigación en el año previo	
1/	2016	3.0			
7	2009	0.0			
	2010	0.0			
	2011	0.0			
	2012	0.0			
	2013	0.0			
	2014	0.0			
	2/	2015	0.0		
	2016	0.0			
	2017	0.0			
	2018	0.0			
	2019				
	2020	0.0			

1/ Línea base del indicador registrada en el PASH 2019: año en que empieza a operar el indicador para el programa (CCINSHAE).

2/ Línea base del indicador institucional: año en que empieza a operar el indicador para la Institución.



EVOLUCIÓN EN EL PERIODO

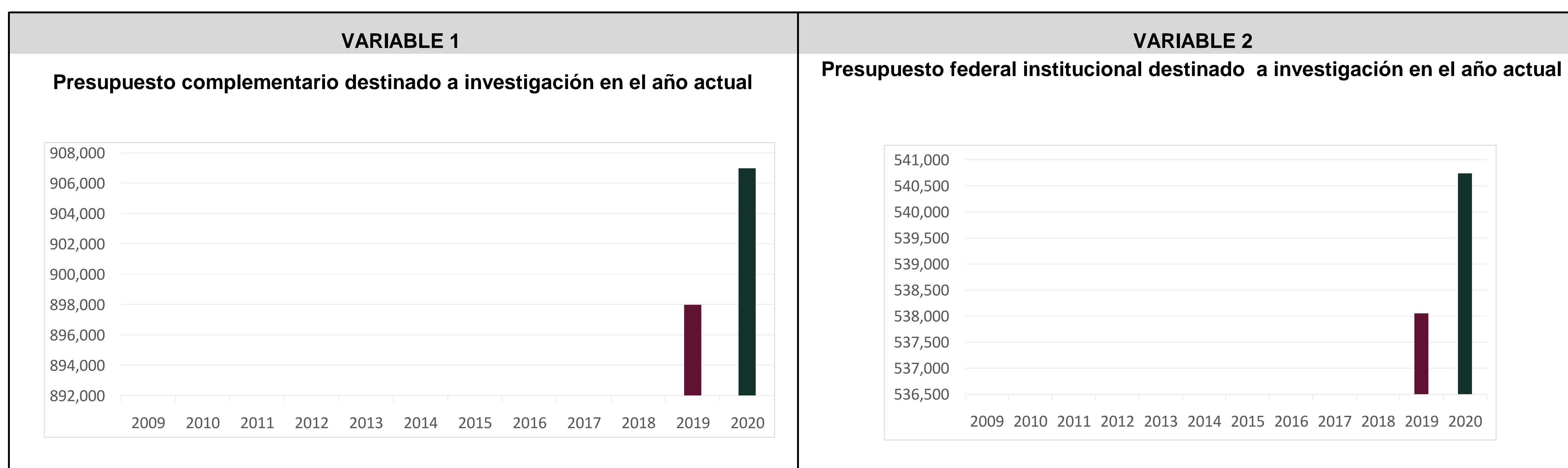
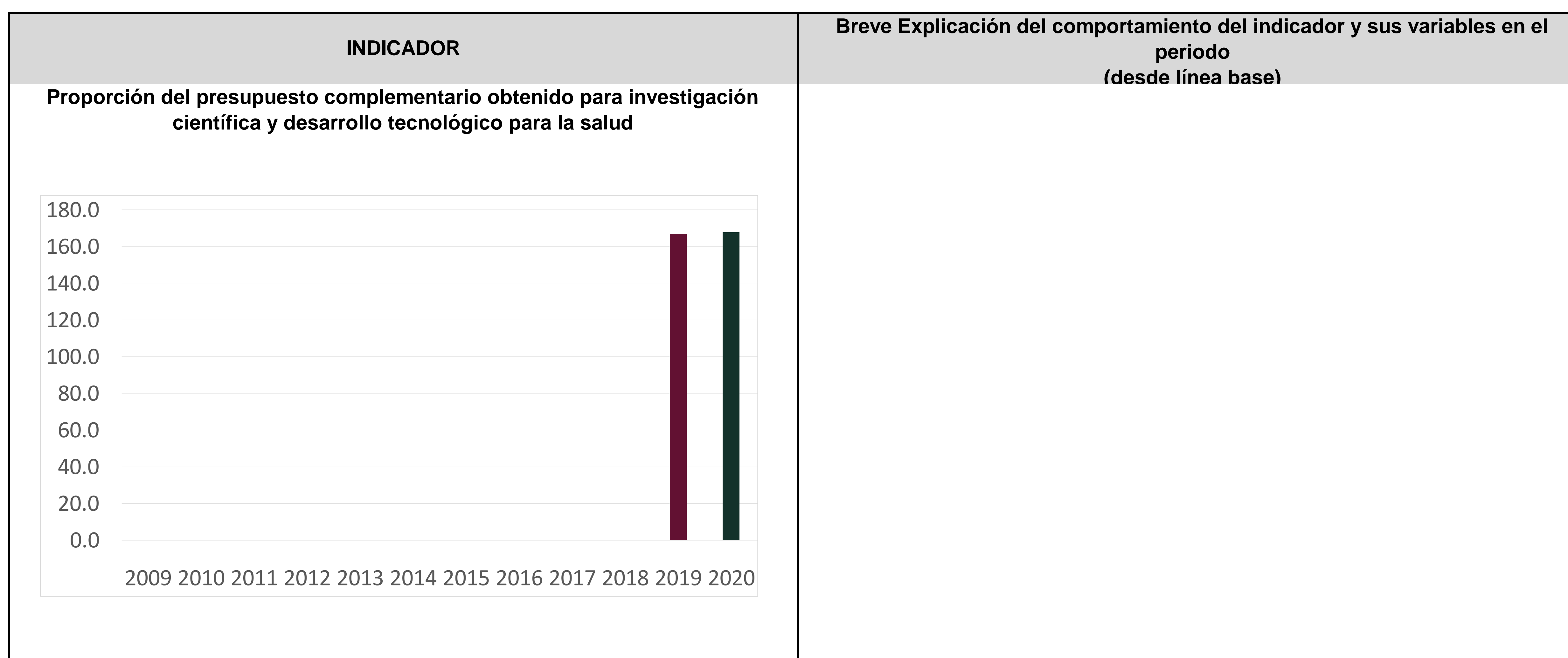
Clave entidad/unidad: NBT

Entidad/unidad: Hospital Regional de Alta Especialidad de Ciudad Victoria "Bicentenario 2010"

LINEA BASE INDICADOR		INDICADOR	VARIABLE 1	VARIABLE 2	
AÑO		Proporción del presupuesto complementario obtenido para investigación científica y desarrollo tecnológico para la salud FÓRMULA: VARIABLE1 / VARIABLE2 X 100	Presupuesto complementario destinado a investigación en el año actual	Presupuesto federal institucional destinado a investigación en el año actual	
8	1/	2019	133.9		
	2/	2009	0.0		
		2010	0.0		
		2011	0.0		
		2012	0.0		
		2013	0.0		
		2014	0.0		
		2015	0.0		
		2016	0.0		
		2017	0.0		
		2018	0.0		
		2019	166.9	898,000	538,052
		2020	167.7	906,980	540,742

1/ Línea base del indicador registrada en el PASH 2019: año en que empieza a operar el indicador para el programa (CCINSHAE).

2/ Línea base del indicador institucional: año en que empieza a operar el indicador para la Institución.





EVOLUCIÓN EN EL PERIODO

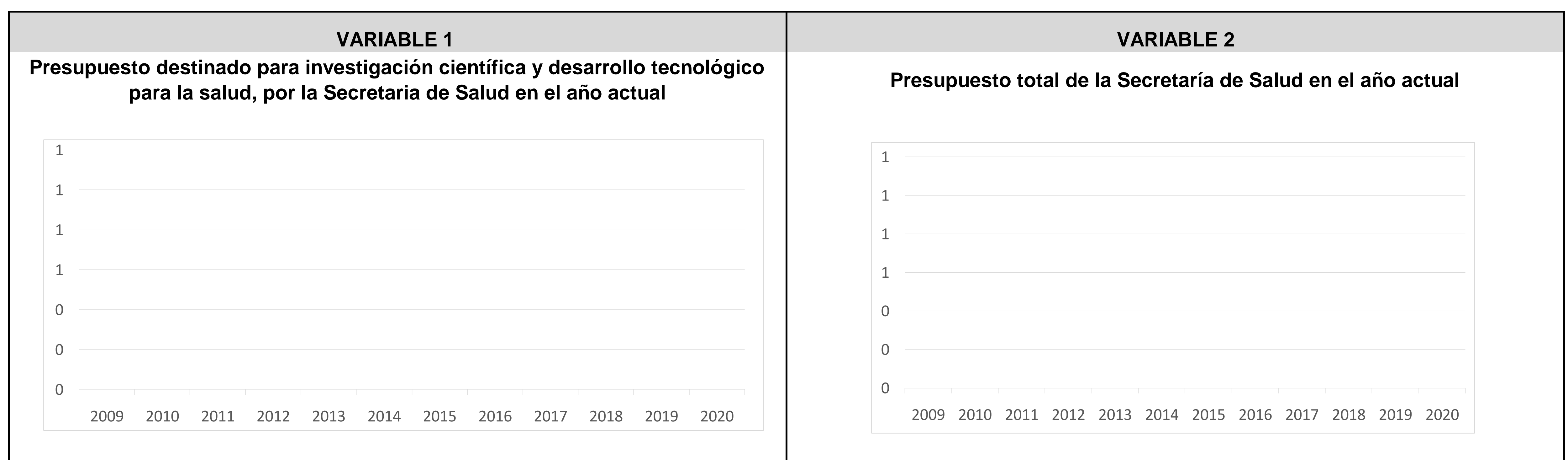
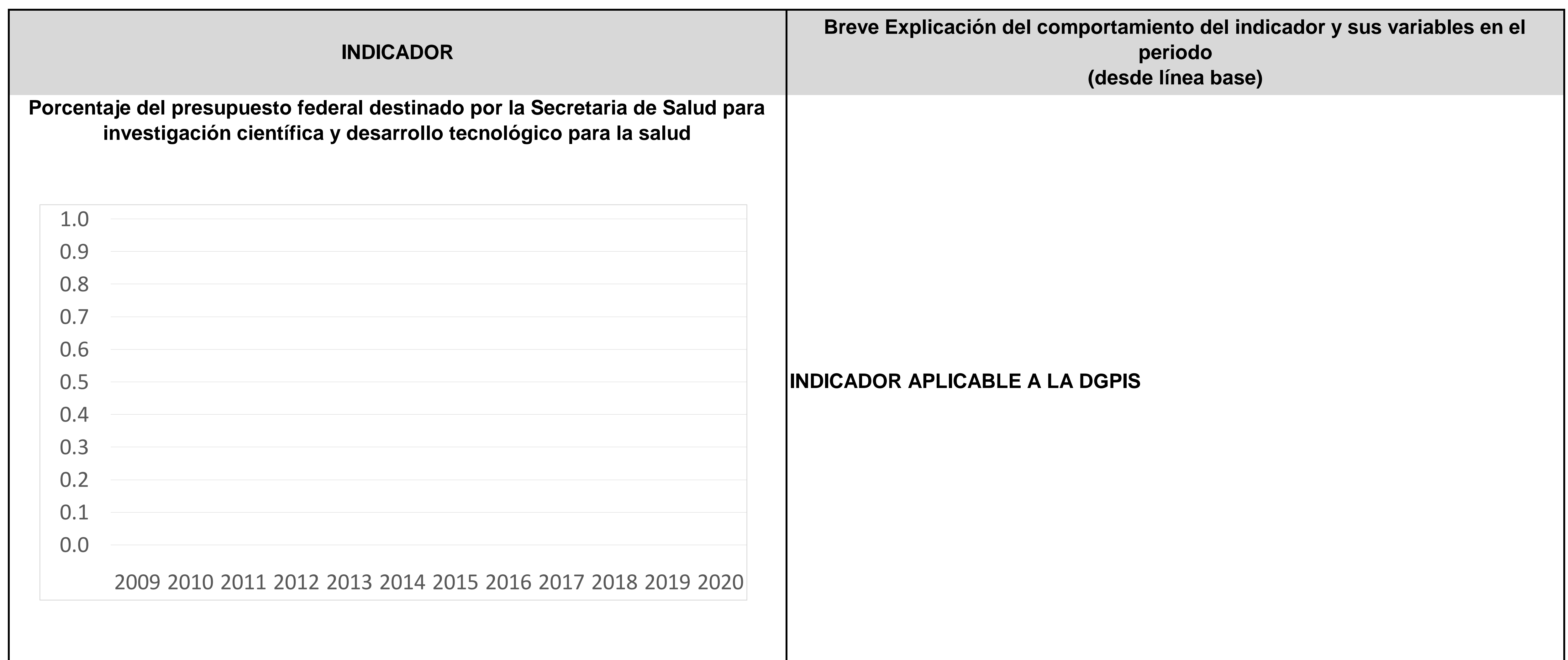
Clave entidad/unidad: NBT

Entidad/unidad: Hospital Regional de Alta Especialidad de Ciudad Victoria "Bicentenario 2010"

LINEA BASE INDICADOR		INDICADOR	VARIABLE 1	VARIABLE 2	
	<b>AÑO</b>	Porcentaje del presupuesto federal destinado por la Secretaría de Salud para investigación científica y desarrollo tecnológico para la salud FÓRMULA: VARIABLE1 / VARIABLE2 X 100	Presupuesto destinado para investigación científica y desarrollo tecnológico para la salud, por la Secretaría de Salud en el año actual	Presupuesto total de la Secretaría de Salud en el año actual	
1/	2017	0.3			
9	2009	0.0			
	2010	0.0			
	2011	0.0			
	2012	0.0			
	2013	0.0			
	2014	0.0			
	2/	2015	0.0		
	2016	0.0			
	2017	0.0			
	2018	0.0			
	2019	0.0			
	2020	0.0			

1/ Línea base del indicador registrada en el PASH 2019: año en que empieza a operar el indicador para el programa (CCINSHAE).

2/ Línea base del indicador institucional: año en que empieza a operar el indicador para la Institución.



EVOLUCIÓN EN EL PERIODO

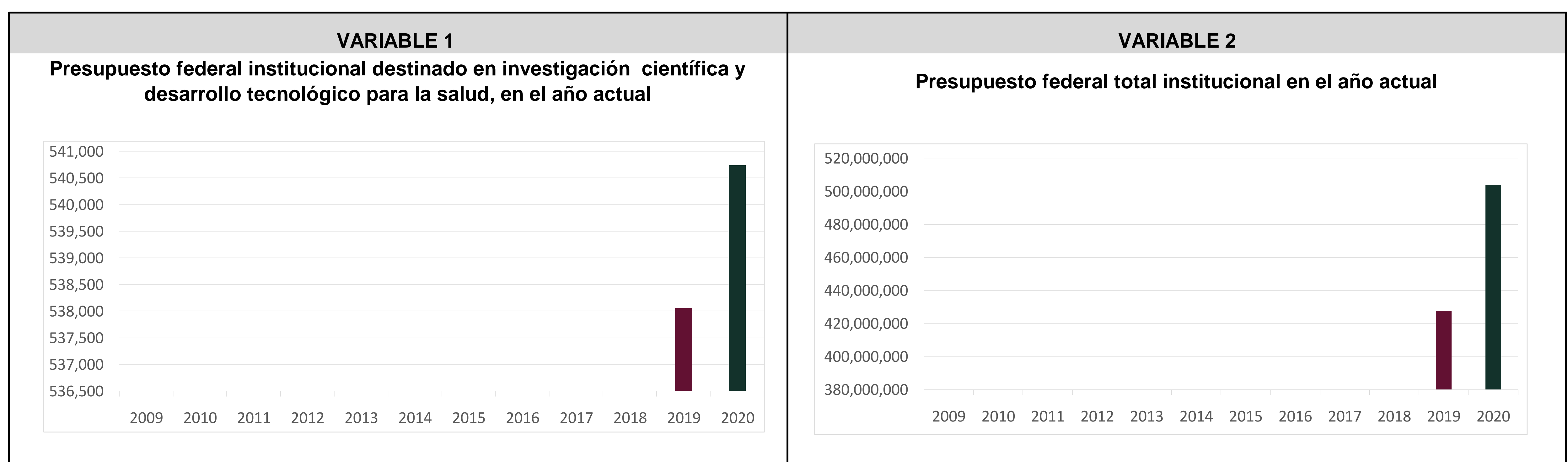
Clave entidad/unidad: NBT

Entidad/unidad: Hospital Regional de Alta Especialidad de Ciudad Victoria "Bicentenario 2010"

LINEA BASE INDICADOR		INDICADOR	VARIABLE 1	VARIABLE 2	
AÑO		Porcentaje del presupuesto federal institucional destinado a investigación científica y desarrollo tecnológico para la salud FÓRMULA: VARIABLE1 / VARIABLE2 X 100	Presupuesto federal institucional destinado en investigación científica y desarrollo tecnológico para la salud, en el año actual	Presupuesto federal total institucional en el año actual	
10	1/	2019	4.8		
	2/	2009	0.0		
		2010	0.0		
		2011	0.0		
		2012	0.0		
		2013	0.0		
		2014	0.0		
		2015	0.0		
		2016	0.0		
		2017	0.0		
		2018	0.0		
		2019	0.1	538,052	427,473,678
		2020	0.1	540,742	503,622,028

1/ Línea base del indicador registrada en el PASH 2019: año en que empieza a operar el indicador para el programa (CCINSHAE).

2/ Línea base del indicador institucional: año en que empieza a operar el indicador para la Institución.



EVOLUCIÓN EN EL PERIODO

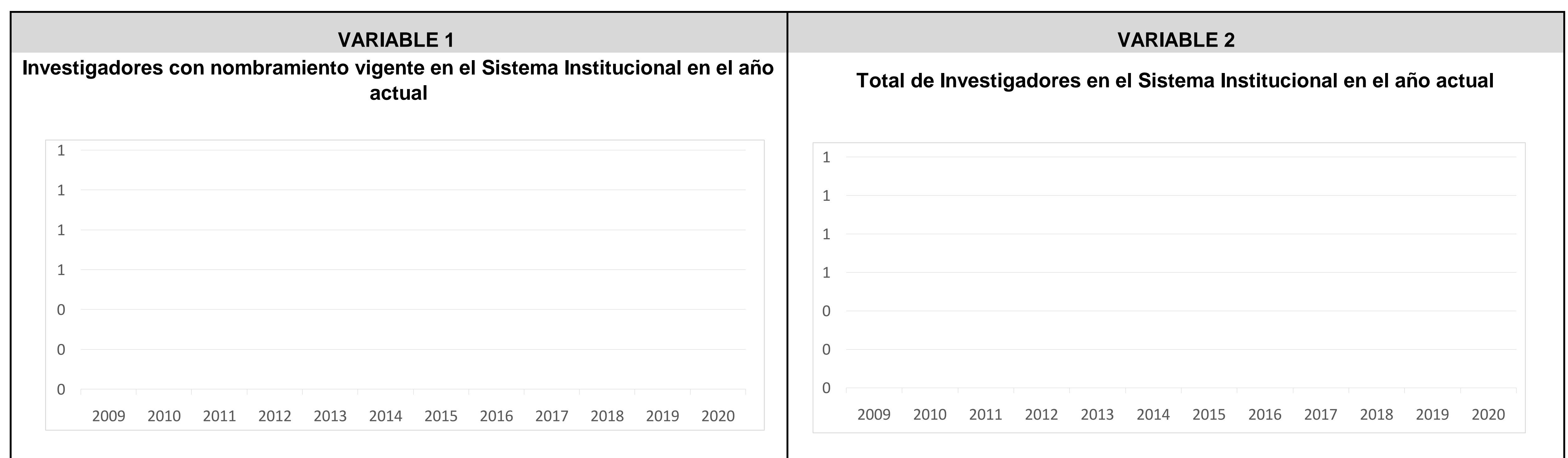
Clave entidad/unidad: NBT

Entidad/unidad: Hospital Regional de Alta Especialidad de Ciudad Victoria "Bicentenario 2010"

LINEA BASE INDICADOR		INDICADOR	VARIABLE 1	VARIABLE 2
AÑO		Porcentaje de investigadores vigentes en el Sistema Institucional FÓRMULA: VARIABLE1 / VARIABLE2 X 100	Investigadores con nombramiento vigente en el Sistema Institucional en el año actual	Total de Investigadores en el Sistema Institucional en el año actual
11	1/	2012	0.0	
	2/	2009	0.0	
		2010	0.0	
		2011	0.0	
		2012	0.0	
		2013	0.0	
		2014	0.0	
		2015	0.0	
		2016	0.0	
		2017	0.0	
		2018	0.0	
		2019	0.0	
		2020	0.0	

1/ Línea base del indicador registrada en el PASH 2019: año en que empieza a operar el indicador para el programa (CCINSHAE).

2/ Línea base del indicador institucional: año en que empieza a operar el indicador para la Institución.





EVOLUCIÓN EN EL PERIODO

Clave entidad/unidad: NBT

Entidad/unidad: Hospital Regional de Alta Especialidad de Ciudad Victoria "Bicentenario 2010"

LINEA BASE INDICADOR		INDICADOR	VARIABLE 1	VARIABLE 2	
AÑO		Porcentaje de ocupación de plazas de investigador FÓRMULA: VARIABLE1 / VARIABLE2 X 100	Plazas de investigador ocupadas en el año actual	Plazas de investigador autorizadas en el año actual	
12	1/	2012	97.8	1,198	1,225
	2/	2009	0.0		
		2010	0.0		
		2011	0.0		
		2012	0.0	0	0
		2013	0.0	0	0
		2014	0.0	0	0
		2015	0.0	0	0
		2016	0.0	0	0
		2017	0.0	0	0
		2018	0.0	0	0
		2019	0.0	0	0
		2020	0.0	0	0

- 1/ Línea base del indicador registrada en el PASH 2019: año en que empieza a operar el indicador para el programa (CCINSHAE).
- 2/ Línea base del indicador institucional: año en que empieza a operar el indicador para la Institución.

